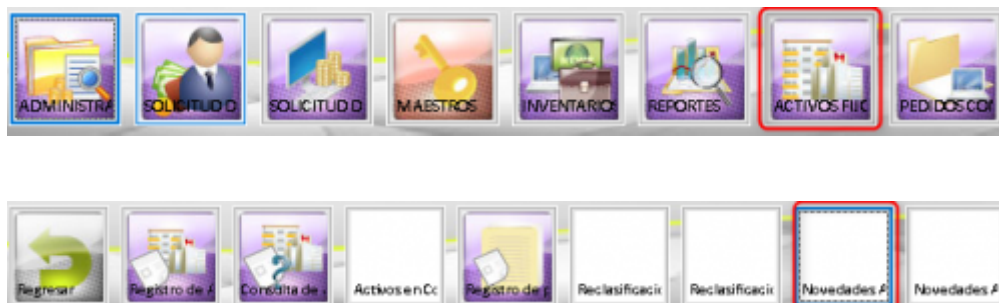


Novedades de activos

Esta funcionalidad nos permite realizar diferentes tipos de ajustes o novedades a una placa.

Para utilizar la funcionalidad debemos ingresar a la ruta Activos fijos/Novedades de activos.



Pestañas

Lista: Esta pestaña nos mostrara el listado de las novedades creadas según el estado filtrado.

Lista							
Encabezado: Detalle Novedad							
Ver novedades en estado: BORRADOR							
Estado	Eliminar	Tipo Novedad	Documento	Fecha Documento	Fecha Elaboración	Descripción	Usuario Crea
<input type="checkbox"/>	<input type="checkbox"/>	MEJORA/REPOSICIÓN		26/02/2019	26/02/2019		
<input type="checkbox"/>	<input type="checkbox"/>	MEJORA/REPOSICIÓN		26/02/2019	26/02/2019		
<input type="checkbox"/>	<input type="checkbox"/>	DETERIORO		13/07/2020	13/07/2020		
<input type="checkbox"/>	<input type="checkbox"/>	AJUSTES DEPRECIACIÓN		27/06/2019	27/06/2019		

Encabezado: Esta pestaña nos mostrara el encabezado de la novedad seleccionada o creada, nos mostrará que tipo de novedad es, la fecha de la novedad (fecha en la que afecta la novedad), el numero del documento de la novedad, el estado de la novedad, la fecha de elaboración de la novedad (fecha real de la novedad), la descripción de la novedad y solo en las disminuciones o incrementos de valor nos mostrará otro campo llamado Subtipo.

Lista		Encabezado	Detalle Novedad
Documento			
Tipo de Novedad:			
Número:		Estado: BORRADOR	
Fecha: 25/03/2021		Fecha Elaboración: 25/03/2021	
Descripción:			

Detalle Novedad: Este nos mostrará el detalle de la novedad, nos mostrará que placas va a afectar o afectó la novedad, este cambia según el tipo de novedad seleccionado.

Tipos de novedades

- Ajustes Depreciación
- Deterioro
- Disminución Valor Adquisición
- Incremento Valor Adquisición
- Indicio Deterioro
- Mayor Vida Útil
- Menor Vida Útil
- Mejoras/Repotenciación
- Valorización

Disminución/Incremento Valor Adquisición

- Creamos una nueva novedad de tipo Disminución Valor Adquisición o Incremento Valor Disminución.



Lista Encabezado Detalle Novedad

Documento

Tipo de Novedad:

Número: AJUSTES DEPRECIACION

Fecha: DETERIORO

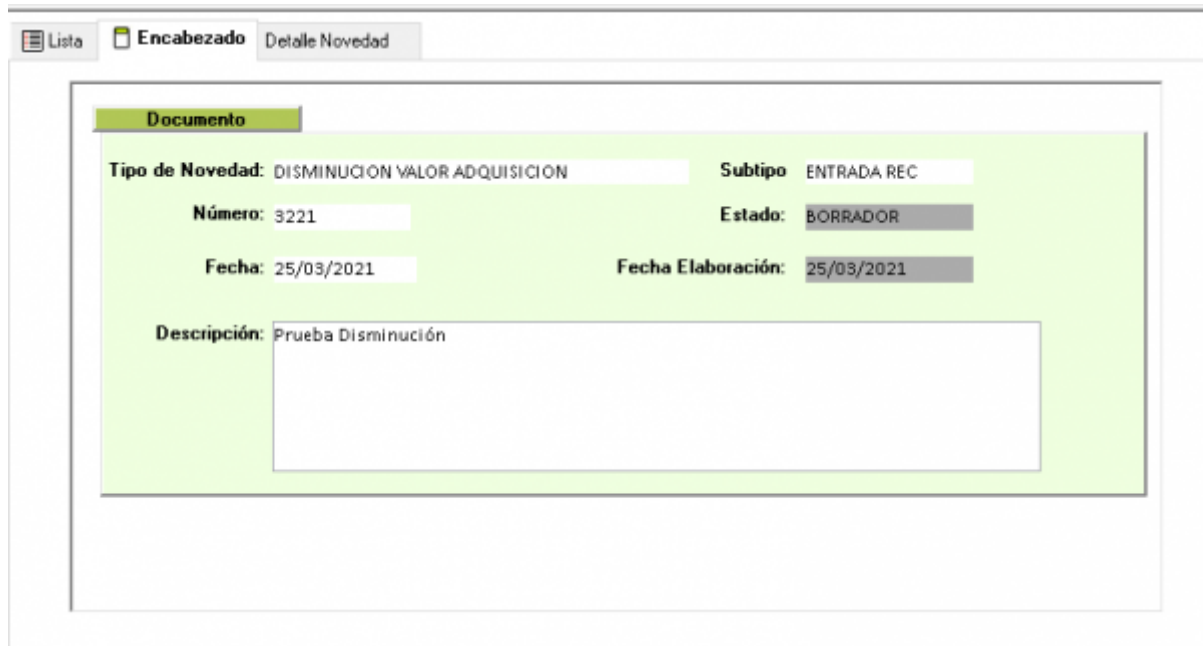
Descripción: DISMINUCION VALOR ADQUISICION

Estado: BORRADOR

laboración: 25/03/2021

INDICIO DETERIORO

MAYOR VIDA UTIL



Documento

Tipo de Novedad: DISMINUCION VALOR ADQUISICION Subtipo: ENTRADA REC

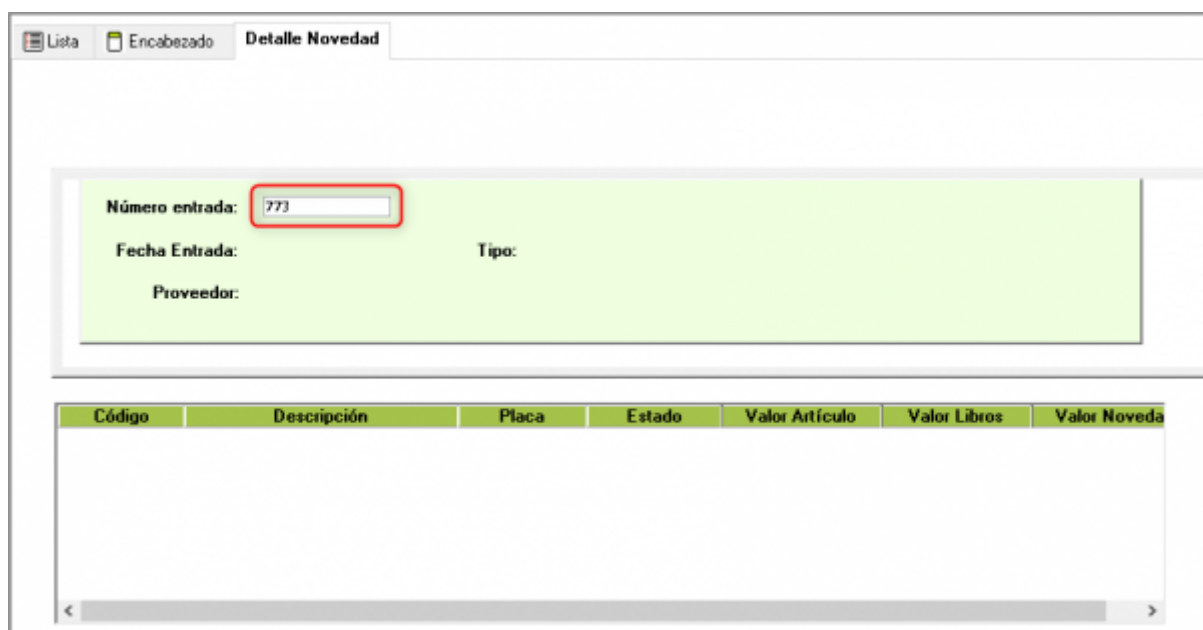
Número: 3221 Estado: BORRADOR

Fecha: 25/03/2021 Fecha Elaboración: 25/03/2021

Descripción: Prueba Disminución

Nota: Los campos Número, Subtipo y Descripción son obligatorios, sin ellos no podemos ingresar al detalle de la novedad.

- Vamos a la pestaña Detalle e ingresamos el número de entrada de la placa.



Detalle Novedad

Número entrada: 773

Fecha Entrada: Tipo:

Proveedor:

Código	Descripción	Placa	Estado	Valor Artículo	Valor Libros	Valor Noveda
--------	-------------	-------	--------	----------------	--------------	--------------

Número entrada: 773

Fecha Entrada: 24/12/2020 Tipo: INCREMENTO VALOR ADQUISICION ENTRADA RECEPCION DE COMI

Proveedor:

Código	Descripción	Placa	Estado	Valor Artículo	Valor Libros	Valor Noveda
224007030		00-000000091129	INACTIVO	62.510.268,00	60.357.136,55	
350003008		00-1000000000003	INACTIVO	6.190.792,00	6.169.468,15	

- Agregamos el valor de la novedad en el campo Valor Novedad.

Número entrada: 773

Fecha Entrada: 24/12/2020 Tipo: INCREMENTO VALOR ADQUISICION ENTRADA RECEPCION DE COMI

Proveedor: 830105985 APICOM

Código	Descripción	Placa	Estado	Valor Artículo	Valor Libros	Valor Novedad
07030	UPS TRIFASICA DE 40 KVA	00-000000091129	INACTIVO	62.510.268,00	60.357.136,55	10.000,00
03008	AIRE ACONDICIONADO DE 36000 BTU	00-1000000000003	INACTIVO	6.190.792,00	6.169.468,15	0,00

- Guardamos la novedad (Quedaré guardada en estado En Borrador).

Enviar Eliminar Tipo Novedad Documento Fecha Documento Fecha Elaboración Descripción Usuario Elaboración

Ver novedades en estado: EN BORRADOR

<input type="checkbox"/>	<input type="checkbox"/>	MEJORAS/REPOTENCIACIÓN		16/07/2019	23/05/2019		
<input type="checkbox"/>	<input type="checkbox"/>	MEJORAS/REPOTENCIACIÓN		26/06/2019	26/06/2019		
<input type="checkbox"/>	<input type="checkbox"/>	DETERIORO		13/07/2020	13/07/2020		
<input type="checkbox"/>	<input type="checkbox"/>	DISMINUCION VALOR ADQI	3221	25/03/2021	25/03/2021	Prueba Disminución	
<input type="checkbox"/>	<input type="checkbox"/>	AJUSTES DEPRECIACION		27/08/2019	27/08/2019		

Para aprobar la novedad debemos primero enviarla para eso marcamos el campo Enviar las novedades a aprobar y le damos al botón guardar, solo podremos enviar novedades en estado En Borrador o Rechazadas.

Para eliminar una novedad debemos marcar el campo Eliminar y le damos al botón guardar, tener en cuenta que el estado debe ser En Borrador o Rechazadas, de lo contrario no lo permitirá eliminar.

Impresión

Podemos imprimir el documento de la novedad, el sistema solo lo permitirá si la novedad esta en estado Enviado o Aprobado

Para imprimirlo realizamos lo siguiente:

- Seleccionamos la novedad a imprimir

Lista

Encabezado

Detalle Novedad

Ver novedades en estado:

APROBADAS

Envase	Límite	Tipo Novedad	Documento	Fecha Embarcación	Descripción	Usuario Elabora
<input type="checkbox"/>	<input type="checkbox"/>	DISMINUCION VALOR ADQ		25/03/2021	25/03/2021	
<input type="checkbox"/>	<input type="checkbox"/>	DISMINUCION VALOR ADQ		25/03/2021	25/03/2021	
<input type="checkbox"/>	<input type="checkbox"/>	INCREMENTO VALOR ADQ		25/03/2021	25/03/2021	
<input type="checkbox"/>	<input type="checkbox"/>	MAIOR VIDA UTIL		17/07/2019	17/07/2019	
<input type="checkbox"/>	<input type="checkbox"/>	MEJOR VIDA UTIL		16/07/2019	16/07/2019	
<input type="checkbox"/>	<input type="checkbox"/>	MEJOR VIDA UTIL		16/07/2019	16/07/2019	
<input type="checkbox"/>	<input type="checkbox"/>	MEJOR VIDA UTIL		16/07/2019	16/07/2019	
<input type="checkbox"/>	<input type="checkbox"/>	MEJOR VIDA UTIL		30/06/2019	26/06/2019	
<input type="checkbox"/>	<input type="checkbox"/>	MEJOR VIDA UTIL		16/07/2019	16/07/2019	
<input type="checkbox"/>	<input type="checkbox"/>	MEJOR VIDA UTIL		16/07/2019	16/07/2019	
<input type="checkbox"/>	<input type="checkbox"/>	MEJOR VIDA UTIL		16/07/2019	16/07/2019	
<input type="checkbox"/>	<input type="checkbox"/>	MEJOR VIDA UTIL		16/07/2019	16/07/2019	
<input type="checkbox"/>	<input type="checkbox"/>	MEJOR VIDA UTIL		16/07/2019	16/07/2019	
<input type="checkbox"/>	<input type="checkbox"/>	MEJOR VIDA UTIL		26/06/2019	26/06/2019	
<input type="checkbox"/>	<input type="checkbox"/>	MEJOR VIDA UTIL		16/07/2019	16/07/2019	
<input type="checkbox"/>	<input type="checkbox"/>	MEJOR VIDA UTIL		26/06/2019	26/06/2019	

- Le damos al botón imprimir



Imprimir (Opciones)

Imprimir

PDFCreator

Copias:

1

Intervalo de páginas:

☒ Todo el documento
 ☐ Página Actual
 ☐ Páginas

Escriba números de página e intervalos separados por comas. Ejemplo: 1,3-6,10

Imprimir

El intervalo

☐ Imprimir en Archivo
 ☒ Collate Copies

1

2

3

4

5

6

7

8

9

10

11

12

13

14

15

16

17

18

19

20

Fecha de Proceso 23/05/2021

Hora de Proceso 16:04:36

NOVEDADES DE ACTIVOS FIJOS

Tipo de Novedad:

DISMINUCION VALOR ADQUISICION

Número:

Fecha documento:

25/03/2021

Elaborado por:

Fecha elaboración:

25/03/2021

Descripción:

SOPORTE NOVEDAD

Estado:

APROBADA

Proveedor:

Número entrada:

703

Fecha:

01/03/2021

Tipo:

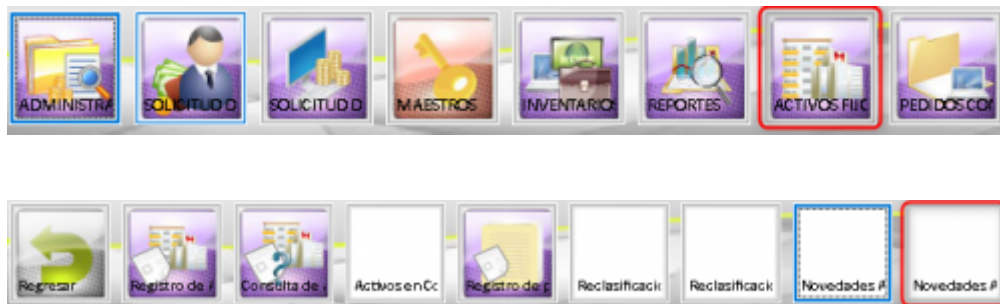
ENTRADA RECEPCION DE COMPRA FUNCIONAMIENTO

Placa	Código Artículo	Descripción	Valor Artículo	Valor Líquido	Valor Novedad	Valor Final Artículo
00-000000091389	214814630		2.999.000,00	2.999.000,00	500.999,00	1.500.999,00
Valor Total Novedad:			2.000.000,00	2.000.000,00	500.000,00	1.500.000,00

Novedades de activos Aprobación

Esta funcionalidad nos permite aprobar las novedades enviadas, el sistema verificara que todo este correcto, si esta correcto nos mostrara que se realizó el proceso de aprobación y nos generará el documento de la novedad.

Para utilizar esta funcionalidad debemos ingresar a la ruta Activos Fijos/Novedades Activos Aprobación



Pestañas

Lista: Esta pestaña nos mostrara el listado de las novedades enviadas para su aprobación.

Enviar	Eliminar	Tipo Novedad	Documento	Fecha Documento	Fecha Elaboración	Descripción	Usuario Elaboró
<input type="checkbox"/>	<input type="checkbox"/>	MEJORAS/REPOTENCIACIÓN		16/07/2019	23/05/2019		
<input type="checkbox"/>	<input type="checkbox"/>	MEJORAS/REPOTENCIACIÓN		26/06/2019	26/06/2019		
<input type="checkbox"/>	<input type="checkbox"/>	DETERIORO		13/07/2020	13/07/2020		
<input type="checkbox"/>	<input type="checkbox"/>	AJUSTES DEPRECIACIÓN		27/08/2019	27/08/2019		

Encabezado: Esta pestaña nos mostrara el encabezado de la novedad seleccionada. Es solo informativa ya que no permite modificaciones.

Documento

Tipo de Novedad: DISMINUCION VALOR ADQUISICION Subtipo: ENTRADA REC

Número: 3221 Estado: BORRADOR

Fecha: 25/03/2021 Fecha Elaboración: 25/03/2021

Descripción: Prueba Disminución

Detalle Novedad: Este nos mostrará el detalle de la novedad seleccionada. No se puede realizar ningún cambio aquí.

Lista Encabezado Detalle Novedad

Número entrada: 773

Fecha Entrada: 24/12/2020 Tipo: INCREMENTO VALOR ADQUISICION ENTRADA RECEPCION DE COMF

Proveedor:

Código	Descripción	Placa	Estado	Valor Artículo	Valor Libros	Valor Novedad
224007030		00-000000091129	INACTIVO	62.510.268,00	60.357.136,55	10.0

Aprobación

Para aprobar una novedad debemos marcar el campo Aprobar y darle al botón guardar.

Lista Encabezado Detalle Novedad

Aprobar	Rechazar	Tipo Novedad	Documento	Fecha Documento	Fecha Elaboración	Descripción	Usuario Elabora
<input checked="" type="checkbox"/>	<input type="checkbox"/>	INCREMENTO VALOR ADQ	0221	25/03/2021	25/03/2021	Prueba Eliminación	

El botón de guardar (icono de disco) en la barra de herramientas está resaltado con un recuadro rojo.

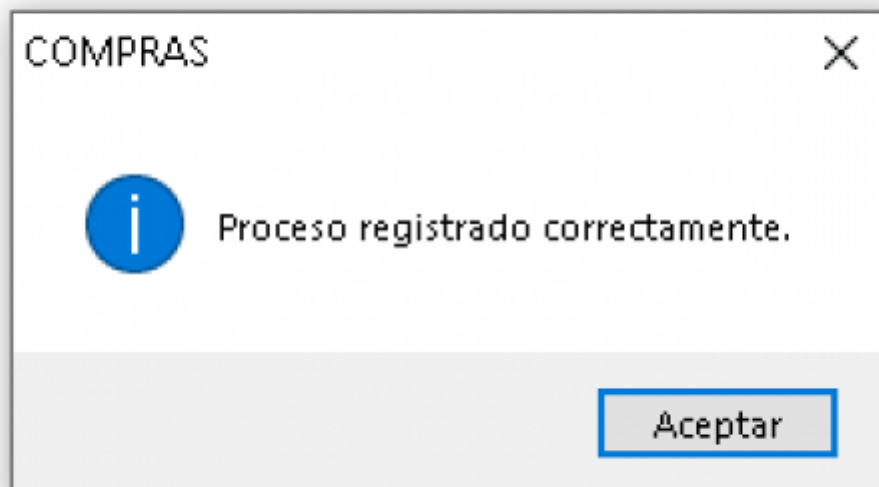
El sistema nos mostrará un mensaje antes de aprobar la novedad avisándonos si estamos de acuerdo con el valor de la novedad, si estamos de acuerdo presionamos aceptar.

Control de Compras

!

Esta de acuerdo con el Valor de la Novedad ?

Aceptar Cancelar



Después del mensaje de confirmación el sistema nos generará el documento de la novedad

Imprimir (Opciones)

Impresora: PDFCreator

Copias: 1

Intervalo de páginas:

- ☒ Todo el documento
- ☐ Página Actual
- ☐ Páginas:

Escriba números de página e intervalos separados por comas. Ejemplo: 1,3,5-6,10

Imprimir: El intervalo

☐ Imprimir en Archivo

☒ Collate Copies

Icons: Print, Zoom In, Zoom Out, Print with Selection

Fecha de Proceso 18/05/2021
Hora de Proceso 25:54:28

Página 2 de 2

NOVEDADES DE ACTIVOS FIJOS

Tipo de Novedad: DISMINUCION VALOR ADQUISICION **Número:** 3221 **Fecha documento:** 25/03/2021

Elaborado por: **Fecha elaboración:** 25/03/2021

Descripción: Prueba Disminución **Estado:** APROBADA

Procesado: **Número entrada:** 775

Fecha: 24/12/2020 **Tipo:** ENTRADA RECEPCION DE COMPRA INVERSION

Placa	Código Artículo	Descripción	Valor Artículo	Valor Libros	Valor Novedad	Valor Final Artículo
00-000000091125	224897930		82.510.268,00	60.357.136,55	10.000,00	62.589.268,00
Valor Total Novedad:			62.510.268,00	60.357.136,55	10.000,00	62.589.268,00

From:
<http://wiki.adacsc.co/> - Wiki

Permanent link:
<http://wiki.adacsc.co/doku.php?id=sicoferp:compras:activosfijos:novedadesactivos:start&rev=1620940125>

Last update: 2021/05/13 21:08

