

## Crear cuenta de usuario

El contribuyente tendrá acceso a la creación de su cuenta de usuario, sin embargo, desde la [administración](#) se deben tener en cuenta las siguientes restricciones:

- El contribuyente debe existir en el sistema en el maestro de terceros.
- El contribuyente **NO** debe tener una cuenta activa en este portal.
- Al registrarse en el sistema debe contar con una cuenta de correo válida, debido que el trámite de creación y activación de cuenta, y restablecimiento de contraseña se realizará a través de ésta.

Para la creación de la cuenta de usuario, el contribuyente debe hacer clic en el botón Registrarme ubicado en la parte inferior del formulario de inicio de sesión.

### Inicio ¡bienvenido!

### Login

@ Correo electrónico

Contraseña

Ingresar

[¿Olvidó su contraseña?](#)

[Registrarme](#)

Inmediatamente será direccionado al formulario principal para la creación de cuentas de usuario.

## Registro de usuario

### Solicitar crear usuario

 Número de documento

 Correo electrónico

Regístrame

Debe completar la información solicitada: Número de documento el cual es el mismo número de documento que está creado en el [módulo de rentas](#) y una dirección de correo válida en el campo Correo electrónico. Clic en el botón Regístrame para iniciar el proceso.

### Solicitar crear usuario

 Número de documento

 Correo electrónico

Regístrame

Se confirmará el inicio del proceso con la notificación del envío del correo electrónico para la

verificación de la cuenta. El contribuyente recibirá un correo electrónico con asunto **Validación de registro**.

**Información**

Registro de usuario

Se ha enviado un correo a la cuenta xxxxxmercado@ada.co. Para completar registro revise su bandeja de entrada o de spam y en el correo con asunto 'Validación de registro' siga las instrucciones.

ACEPTAR

El acceso para completar el formulario de registro tiene una vigencia máxima desde el momento de la generación del mismo, tal como se indica a continuación. Para continuar el debe hacer clic en el botón ¡Únete! en el cuerpo del mensaje.


Haz clic en el siguiente enlace para iniciar tu registro. Recuerda que dicho enlace estará vigente hasta el **martes, 31 de agosto de 2021 a las 09:03:01 a. m.** además, si ingresas al sistema antes de la fecha y hora indicadas y no has usado el enlace que te compartimos, éste quedará obsoleto de forma automática y deberás solicitar otro para dicho fin **¡es por tu seguridad!**


¡Únete!

En ese momento abrirá una ventana en el navegador en el que deberá completar los datos solicitados en el formulario. Puede marcar el checkbox Recibir mi documento de cobro electrónico para recibir el documento vía correo electrónico de forma periódica. Clic en el botón Confirmar registro.


## Registro de usuario

### Complete su registro de cuenta de usuario


 JHON DE AVILA MERCADO (MANIZALES)




24297602




jhon.mercado@ada.co




Número de teléfono




Otro número de teléfono



Contraseña



Confirmar contraseña



Recibir mi documento de cobro electrónico

☐

Confirmar registro

A continuación se confirmará que el registro ha sido completado, para lo que necesitará activar la cuenta a través del correo de un segundo correo electrónico que ha sido enviado a la cuenta registrada.

## Información

### Registro exitoso

Para completar el registro, se ha enviado un correo a xxxxxmercado@ada.co. Vaya a su bandeja de entrada y siga las instrucciones.

[ACEPTAR](#)

Igual que el correo anterior, este correo también tiene un tiempo máximo de vigencia para uso del enlace generado. Haga clic en el botón ¡Activar! en el cuerpo del mensaje.

## Estás a un paso de terminar

¡Ya casi terminamos!


Completa el registro de inscripción activando tu cuenta de usuario. Haz clic en el botón activar y habremos terminado. Recuerda que dicho enlace estará vigente hasta el **martes, 31 de agosto de 2021 a las 09:16:11 a. m.**, pasado este tiempo, éste quedará obsoleto de forma automática y deberás iniciar nuevamente el proceso de registro **¡es por tu seguridad!**


¡Activar!

Se mostrará el resumen de los datos registrados, confirme el registro haciendo clic en el botón **Activar** cuenta.


## Registro de usuario


### Confirme la activación de su cuenta de usuario


 JHON DE AVILA MERCADO (MANIZALES)

 24297602

@ jhon.mercado@ada.co (para iniciar sesión)

 8854981

 234234

 No recibirá documento de cobro electrónico

Activar cuenta

Se confirmará la activación de la cuenta, desde este momento ya podrá acceder y consultar toda la información asociada al número de documento registrado.

#### Información

##### Activación exitosa

A partir de la fecha de hoy recibirá las notificaciones de forma electrónica a través de la cuenta de correo registrada xxxxxmercado@ada.co. Para asegurar la entrega de sus notificaciones agregue nuestra cuenta de correo electrónico a sus cuentas de confianza o en su defecto revise su bandeja de correo no deseado y márquela como No es Spam.

ACEPTAR

<< regresar

From:  
<http://wiki.adacsc.co/> - Wiki

Permanent link:  
<http://wiki.adacsc.co/doku.php?id=ada:sicoferp:rentas.portales.portal.contribuyente.portal.crear.usuario&rev=1630419683>

Last update: **2021/08/31 14:21**

