

# Módulo de herramientas de apoyo tributario

## Log

A través de esta herramienta se podrán consultar los ajustes aplicados desde la funcionalidad Ajuste de valor facturado.

En la barra de herramientas se encuentra el acceso a la herramienta de consulta de Log y lo puede hacer a través del botón con el mismo nombre.



A través de él podrá ver la información que fue aplicada en su momento al predio/propietario. El comportamiento de los filtros de búsqueda es similar al de la herramienta de Ajuste de valor facturado.

Consulta del log de ajustes aplicados desde este módulo

Cédula catastral01050000049909019000000015

NIT10259717

VigenciaAAAA



Consultar Log


1 / 1						
Cédula Catastral	NIT	Vigencia	Detalle factura	Concepto	Valor aplicado	Usuario aplicó
01050000049909019000000015	10259717	2013	324173206	1	35.108	SOPORTE ADA SA
01050000049909019000000015	10259717	2013	324173206	2	12.229	SOPORTE ADA SA

1 / 1


En la grilla de resultados se puede apreciar el o los registros que fueron consecuencia del proceso de la aplicación del ajuste.

Cédula Catastral	NIT	Vigencia	Detalle factura	Concepto	Valor aplicado	Usuario aplicó
01050000049909019000000015	10259717	2013	324173206	1	35.108	SOPORTE ADA SA
01050000049909019000000015	10259717	2013	324173206	2	12.229	SOPORTE ADA SA

Fecha ajuste	Observaciones	
01/06/2021 08:21	Aplicación de ajuste para el instructivo de entrega a consultoría	
01/06/2021 08:21	Aplicación de ajuste para el instructivo de entrega a consultoría	

- Cédula Catastral El número de documento del predio al cual se le aplicó el ajuste.
- NIT número de identificación del propietario del predio al cual se le aplicó el ajuste.
- Vigencia Año para el cual se aplicó el ajuste
- Detalle factura Identificador del detalle de factura generado en el ajuste, único para la transacción predio/propietario/vigencia.
- Concepto Identificador del concepto al que se le aplicó el ajuste en el detalle factura.
- Valor aplicado valor final en el campo Valor ajuste del formulario anterior.
- Usuario aplicó nombre del usuario que aplicó el ajuste.
- Fecha ajuste fecha y hora en que se aplicó el ajuste. La hora se muestra en formato de 24H.
- Observaciones información ingresada en el campo del mismo nombre en el formulario anterior.
- Imprimir  acceso a la impresión del estado de cuenta asociado al predio/propietario.

Desde la herramienta de log se puede ir a la aplicación de ajustes a través del botón ubicado en la

 Ajuste Facturación

barra de herramientas descrito

[<< regresar](#)

From:  
<http://wiki.adacsc.co/> - Wiki

Permanent link:  
<http://wiki.adacsc.co/doku.php?id=ada:sicoferp:rentas.herramientas.portales.log&rev=1630087285>

Last update: 2021/08/27 18:01

