



Novedades

Funcionalidad que permite al cliente crear registro de novedades para una factura.

Seleccionar objeto por tercero y fuente :

En el modulo **Sistema de facturación y recaudo** ,  En la lista de **Movimientos** seleccione **Novedades**, y posteriormente en **Nuevo**  para crear una novedad sobre un objeto.

Deberá aparecer un formulario como el siguiente:

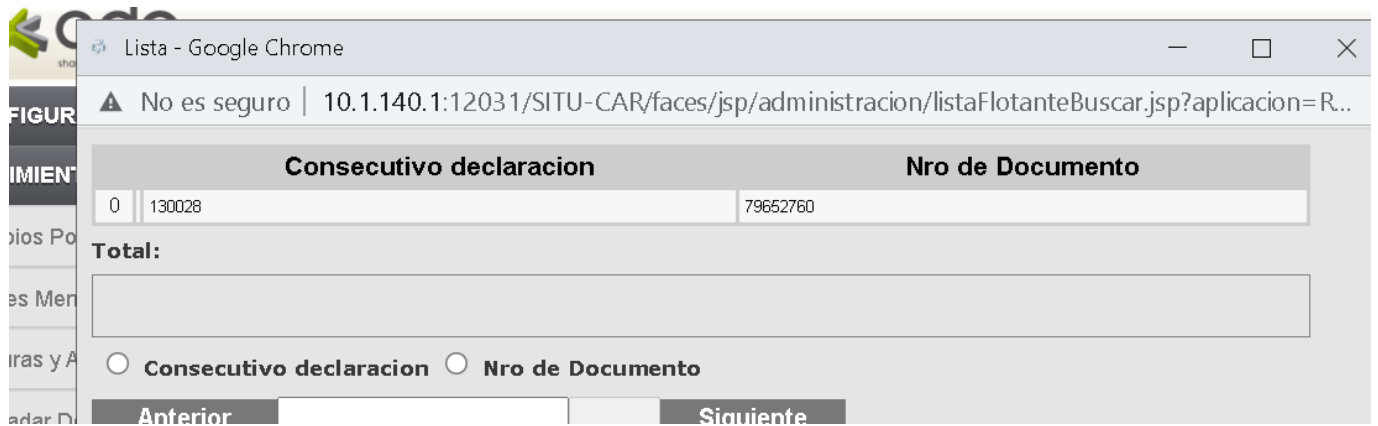
Luego seleccionar la fuente e ingresar el tercero

	Id	Nombre	Codigo
0	35	ALQUILER CABANAS	AC001
1	20	APROVECHAMIENTO POR PARQUES	APP00
2	10001	ARRENDAMIENTO LOCAL PARQUES	ARRE
3	19	ARRENDAMIENTOS DE PARQUES	ARR00
4	29	ARRENDAMIENTOS DE OFICINAS	ARR00:
5	23	CONSTACIAS (CERTIFICACIONES)	CET00
6	6	CUOTAS PARTES PENSIONALES	CUOTA
7	21	DERECHOS POR OTORGAMIENTO DE LICENCIAS	DOL00
8	42	DISTRITOS DE RIEGO Y DRENAJE FUQUENE	DRFC
9	44	DISTRITO DE RIEGO Y DRENAJE LA RAMADA	DRLR
Total:			

Tercero

Luego debe seleccionar el objeto, y para ello dar click en buscar en el apartado de objeto

Habiendo cargado la fuente de ingreso y el tercero, se debe reflejar en la lista los objetos para ese tercero y fuente.



Una vez desplegados los objetos con saldo activo. Se debe seleccionar el objeto al que se le va a crear la novedad. Y ya estando seleccionado el objeto, se procede a cargar los conceptos de saldo que estén activos para generar la o las Novedades.

From: <http://wiki.adacsc.co/> - Wiki

Permanent link: <http://wiki.adacsc.co/doku.php?id=ada:sicoferp:rentas.carterarecaudo.novedades&rev=1634766876>

Last update: 2021/10/20 21:54

