




# Novedades

Funcionalidad que permite al cliente crear registro de novedades para una factura.

## Seleccionar objeto por tercero y fuente :

En el modulo **Sistema de facturación y recaudo** ,  En la lista de **Movimientos** seleccione  **Novedades**, y posteriormente en **Nuevo**  para crear una novedad sobre un objeto.

Deberá aparecer un formulario como el siguiente:

**CONFIGURACION Y PARAMETROS**

**MOVIMIENTOS**

- Cambios Por Resolucion
- Cierres Mensuales por Rentas
- Facturas y Abonos
- Trasladar Deuda
- Reclamaciones y/o Devoluciones
- Refacturar
- Novedades
- Aprobar Comprobante Ingreso
- Revocar o Prescribir Factura
- Anular Facturas
- Aprobar-Rchazar Recaudo Por Archivo Plano
- Comprobantes de Ingreso


Consecutivo   
 Fuente Ingreso   
 Tercero   
  
 Objeto   
  
 Observaciones   
 Enviar

**Recordar, Que no se puede marcar ENVIAR, hasta no haber diligenciado los campos necesarios antes de darle guardar**

Luego seleccionar la fuente e ingresar el tercero

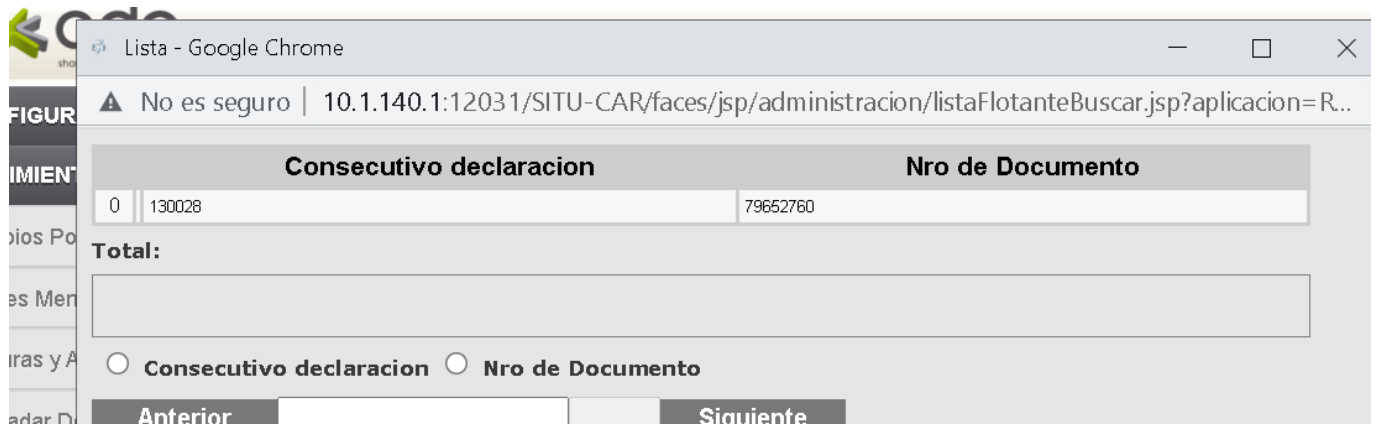
	Id	Nombre	Codigo
0	35	ALQUILER CABANAS	AC001
1	20	APROVECHAMIENTO POR PARQUES	APP00
2	10001	ARRENDAMIENTO LOCAL PARQUES	ARRE
3	19	ARRENDAMIENTOS DE PARQUES	ARR00
4	29	ARRENDAMIENTOS DE OFICINAS	ARR00:
5	23	CONSTACIAS (CERTIFICACIONES)	CET00
6	6	CUOTAS PARTES PENSIONALES	CUOTA
7	21	DERECHOS POR OTORGAMIENTO DE LICENCIAS	DOL00
8	42	DISTRITOS DE RIEGO Y DRENAJE FUDUENE	DRFC
9	44	DISTRITO DE RIEGO Y DRENAJE LA RAMADA	DRLR
<b>Total:</b>			

Tercero

**Tercero**  

Luego debe seleccionar el objeto, y para ello dar click en buscar en el apartado de objeto

Habiendo cargado la fuente de ingreso y el tercero, se debe reflejar en la lista los objetos para ese tercero y fuente.



The screenshot shows a Google Chrome browser window with the title "Lista - Google Chrome". The address bar displays a warning "No es seguro" and the URL "10.1.140.1:12031/SITU-CAR/faces/jsp/administracion/listaFlotanteBuscar.jsp?aplicacion=R...". The main content area features a table with two columns: "Consecutivo declaracion" and "Nro de Documento". The first row contains the values "0" and "130028" under the first column, and "79652760" under the second column. Below the table, there is a "Total:" label followed by an empty input field. At the bottom, there are two radio buttons: "Consecutivo declaracion" (selected) and "Nro de Documento". Navigation buttons "Anterior" and "Siguiente" are visible at the bottom of the interface.

From:  
<http://wiki.adacsc.co/> - Wiki

Permanent link:  
<http://wiki.adacsc.co/doku.php?id=ada:sicoferp:rentas.carterarecaudo.novedades&rev=1634766490>

Last update: 2021/10/20 21:48

