



Novedades

Funcionalidad que permite al cliente crear registro de novedades para una factura.

Seleccionar objeto por tercero y fuente :

En el modulo **Sistema de facturación y recaudo** ,  En la lista de **Movimientos** seleccione Novedades, y posteriormente en **Nuevo**  para crear una novedad sobre un objeto.


Deberá aparecer un formulario como el siguiente:



Luego seleccionar la fuente e ingresar el tercero



Tercero

Tercero 

Luego debe seleccionar el objeto, y para ello dar click en buscar en el apartado de objeto

Habiendo cargado la fuente de ingreso y el tercero, se debe reflejar en la lista los objetos para ese tercero y fuente.



Lista - Google Chrome

No es seguro | 10.1.140.1:12031/SITU-CAR/faces/jsp/administracion/listaFlotanteBuscar.jsp?aplicacion=R...

| Consecutivo declaracion | Nro de Documento |
|-------------------------|------------------|
| 0 130028 | 79652760 |

Total:

Consecutivo declaracion Nro de Documento

Anterior Siiguiente

From:
<http://wiki.adacsc.co/> - **Wiki**

Permanent link:
<http://wiki.adacsc.co/doku.php?id=ada:sicoferp:rentas.carterarecaudo.novedades&rev=1634766292>

Last update: **2021/10/20 21:44**

