





Registro y Parametrización de Formatos

En esta opción se realiza el proceso de parametrización de los formatos con las cuentas que se incluirán en la generación. Esta ventana presenta la información del documento en pestañas que a continuación serán descritas.

Pestaña Literales

<div> <div> Literales</div> <div> Conceptos</div> <div> Cuentas</div> <div> Otros</div> </div>				
Numeral	Descripción	Gen	Nit Menor Cuanti	Nit Exterior
FORMATO1008	CUENTAS POR COBRAR	<input checked="" type="checkbox"/>	222,222,222	444,444,444
FORMATO1012	INFORMACION DECLARACIONES TRIBUTARIAS	<input checked="" type="checkbox"/>	222,222,222	444,444,444
FORMATO1007	INGRESOS RECIBIDOS	<input checked="" type="checkbox"/>	222,222,222	444,444,444
FORMATO1001	PAGOS O ABONOS EN CUENTA	<input checked="" type="checkbox"/>	222,222,222	444,444,444
FORMATO1002	RETENCIONES EN LA FUENTE PRACTICADAS	<input type="checkbox"/>	222,222,222	99,999,999
FORMATO1009	SALDOS DE LOS PASIVOS	<input checked="" type="checkbox"/>	222,222,222	444,444,444

En esta pesña se listan los literales (formatos) generados.

Pestaña Conceptos

Formato

Numeral	FORMATO101	Anexo de Pagos	<input type="checkbox"/>	Generar	<input checked="" type="checkbox"/>
Nit Menor Cuantía	222,222,222	Nit Exterior		444,444,444	
Valor Menor Cuantía		Pago o Abono en Cuentas	<input type="checkbox"/>		
Iva descontado	<input type="checkbox"/> Retención	Cuenta por Pagar	<input type="checkbox"/>		
Ingresos	<input type="checkbox"/> Iva Generado	Cuenta por Cobrar	<input type="checkbox"/>		
Mandato	<input type="checkbox"/> Tributario				
Descripción	INFORMACION DECLARACIONES TRIBUTARIAS				

Conceptos

Cód.	Subcód.	Descripción	Valor Menor Cuant
11	10	Saldo Cuenta Corriente y Ahorro Entidad Financiera	0
12	04	Valor Patrimonial De Más Inversiones	0
			0

Consultar Parametrización

Vigencia: 2018

Cuento: Consultar

Consultar Cuentas de Retención No configuradas

Código Cuenta	Nombre Cuenta

En pestaña se configura el encabezado del literal (formato) y se adicionan los conceptos de agrupación de cuentas.

Pestaña Cuentas

Cuenta Inicial	Nombre Cuenta	Cuenta Final	Nombre Cuenta	Cambiar Naturaleza	NIT C.C.
11100510	Banco bogota cta- 37804-6 %	11100648	Banco BPA cta 00060-1 Monitoreo Analitico Chich	<input type="checkbox"/>	

Codigo Cuenta	Nombre Cuenta
---------------	---------------

En pestaña se ingresan las cuentas que serán agrupadas al concepto seleccionado en la pestaña anterior (Conceptos) tambien se pueden excluir cuentas de los rangos seleccionados.

Notas

- Las propiedades del literal pueden afectar los rangos de inclusión y exclusión de cuentas ya que depende de las propiedades de configuración. (Ejemplo: la Propiedad Tributario solo permite la selección de cuentas contables de bancos).

From:
<http://wiki.adacsc.co/> - Wiki

Permanent link:
<http://wiki.adacsc.co/doku.php?id=ada:sicoferp:financiero:contabilidad:mediosmagneticos:registroparametrizaciondeformatos&rev=1530802433>

Last update: 2018/07/05 14:53

