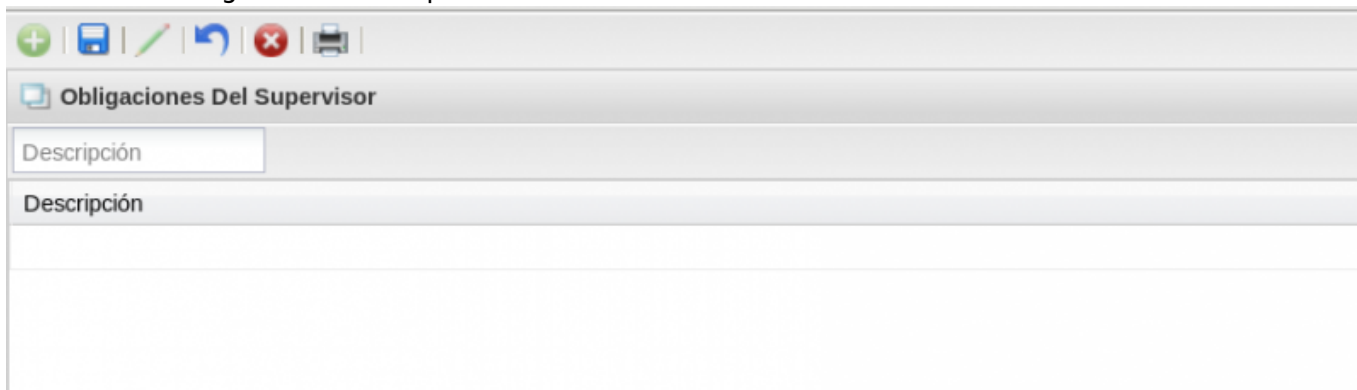



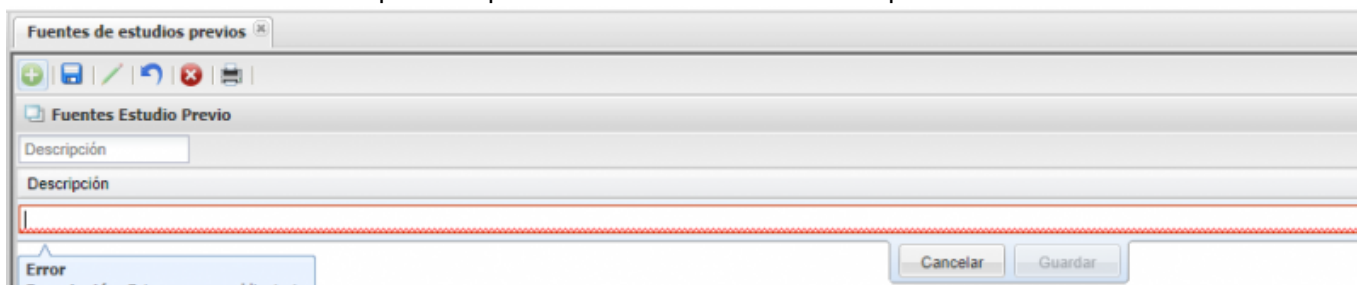
Obligaciones Del Supervisor.



Se listan las obligaciones del supervisor.



Nota: En este ejemplo no había ninguna fuente registrada, por tal motivo el maestro aparece vacío.

Si se va a adicionar una fuente de estudios previos clic en el botón “Nuevo”  de la barra de herramientas ubicada en la parte superior. Esto habilitara una fila para editar.



Después clic en el botón “Guardar”  debajo de la fila que está siendo editada, y finalmente clic en el botón el “Guardar”  de la barra de herramientas ubicada en la parte superior.

Si se va a editar una fuente, clic en el botón “Editar”  de la barra de herramientas ubicada en la parte superior, o también doble clic sobre el registro y se activara el campo para su edición.

En cualquiera de los dos casos se guarda de la misma manera que se describió anteriormente.

[←Volver atrás](#)

From: <http://wiki.adacsc.co/> - Wiki

Permanent link: <http://wiki.adacsc.co/doku.php?id=ada:sicoferp:bpp:contratos:maestros:ui24&rev=1655160854>

Last update: 2022/06/13 22:54

