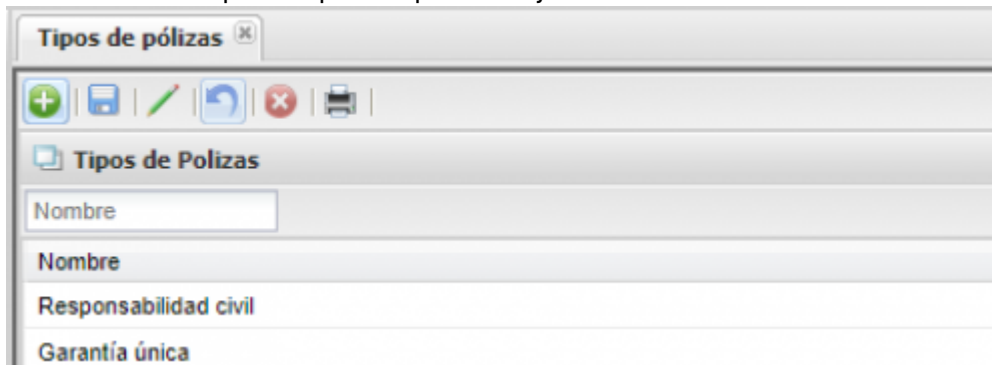

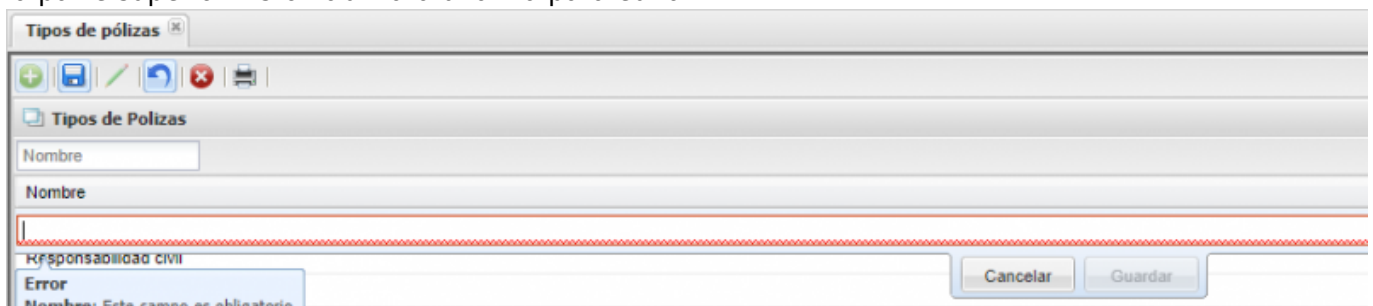



Maestro Tipos de Póliza.


Lista todos los tipos de póliza que maneja el sistema.



Para adicionar un tipo de póliza clic en el botón "Nuevo"  de la barra de herramientas ubicada en la parte superior. Esto habilitara una fila para editar.



Después clic en el botón "Guardar"  debajo de la fila que se ésta editando. Para terminar clic en el botón "Guardar" de la barra de herramientas ubicada en la parte superior.

Si se va a editar un registro doble clic en el registro que se desea editar. O también clic en el botón "Editar"  de la barra de herramientas ubicada en la parte superior y luego clic sobre el registro que se desea editar. En cualquiera de los dos casos se guarda de la misma forma que se mencionó anteriormente.

[Volver atrás](#)

From:
<http://wiki.adacsc.co/> - Wiki

Permanent link:
<http://wiki.adacsc.co/doku.php?id=ada:sicoferp:bpp:contratos:maestros:tipopolizas&rev=1539003726>

Last update: 2018/10/08 13:02

