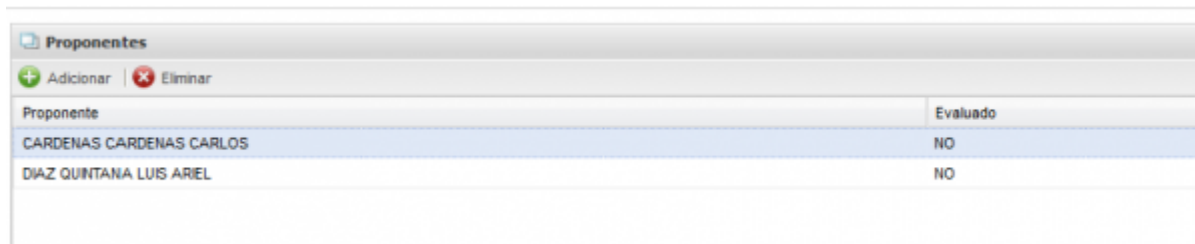
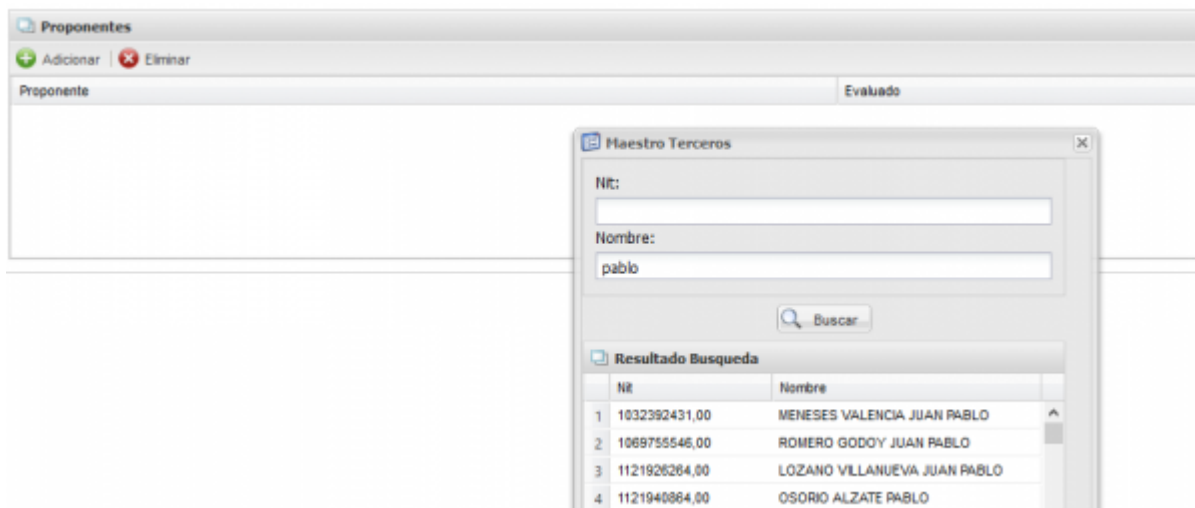


PROponentes

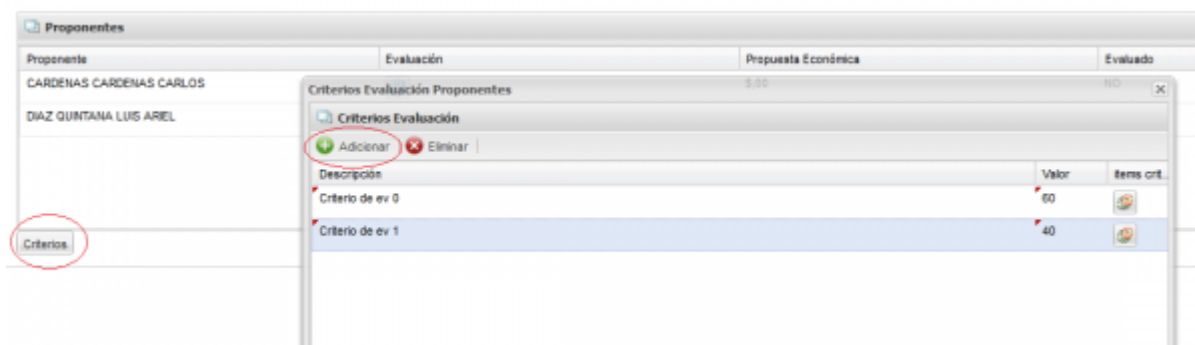
Mediante éste formulario consultamos y registramos los proponentes al proceso.

Para registrar un proponente damos click an Adicionar en la lista de Proponentes El sistema nos abrirá el buscador de terceros(proponentes) con IOS filtros nit y nombre, ingresamos los valores para realizar la búsqueda y damos click en Buscar. El sistema retornará una lista con los proponentes que cumplen el criterio de búsqueda y para asociarlo finalmente al proceso damos doble click sobre el registro del mismo.

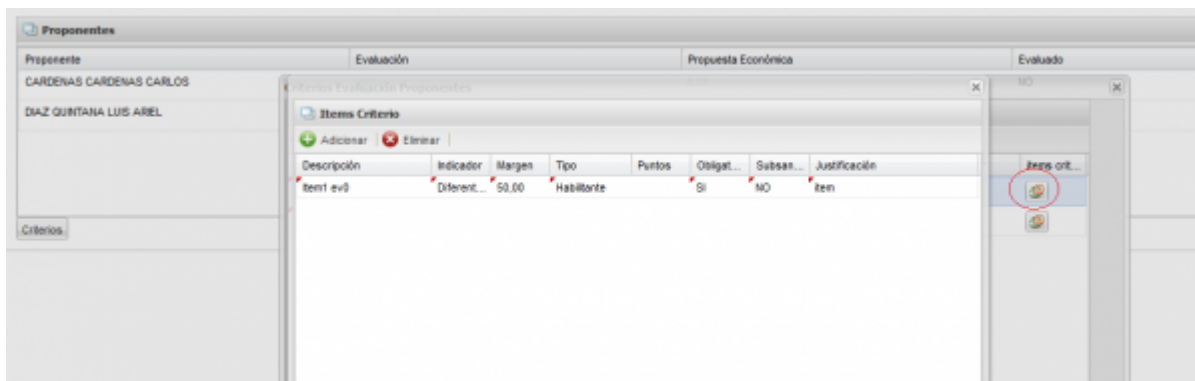


Criteria

Damos click en el botón criterios (deben estar registrados los proponentes con anterioridad), posteriormente damos click en Adicionar El sistema nos habilitará el registro

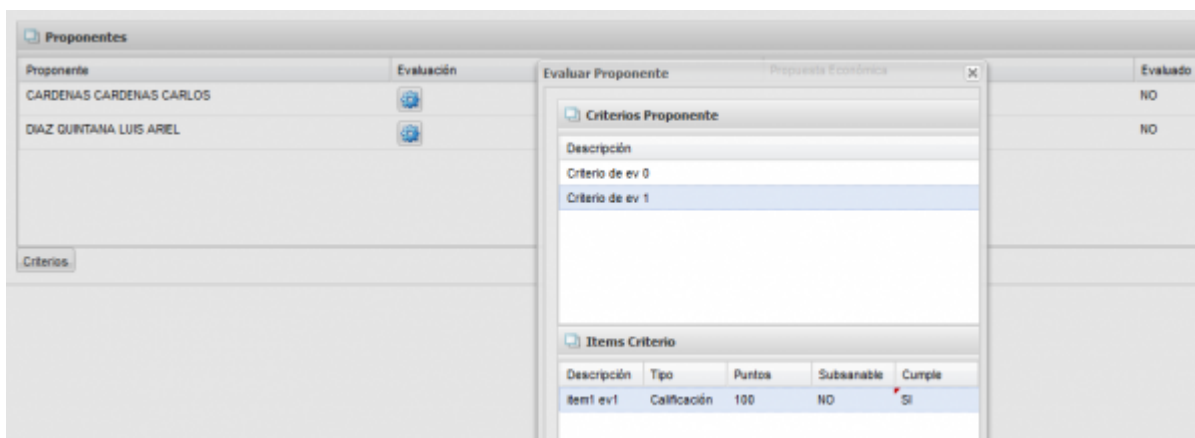


Luego, para cada criterio ingresamos los ítems, dándo click en el botón ítems criterio



Evaluación

Damos click en la columna evaluación sobre el registro de la lista de proponentes que deseamos evaluar, el sistema abrirá ventana con los criterios de evaluación, luego damos doble click sobre el registro que deseamos evaluar para que el sistema nos liste los criterios y procedamos con la evaluación respectiva



Prerequisitos:

Estudio Previo (UI60 entre otras)

Parámetro:

&strRegistro=1: Permite únicamente el registro de los proponentes, no el registro de los criterios

[←Volver atrás](#)

From:
<http://wiki.adacsc.co/> - Wiki

Permanent link:
<http://wiki.adacsc.co/doku.php?id=ada:sicoferp:bpp:contratos:formularios:ui41&rev=1653410516>

Last update: 2022/05/24 16:41

