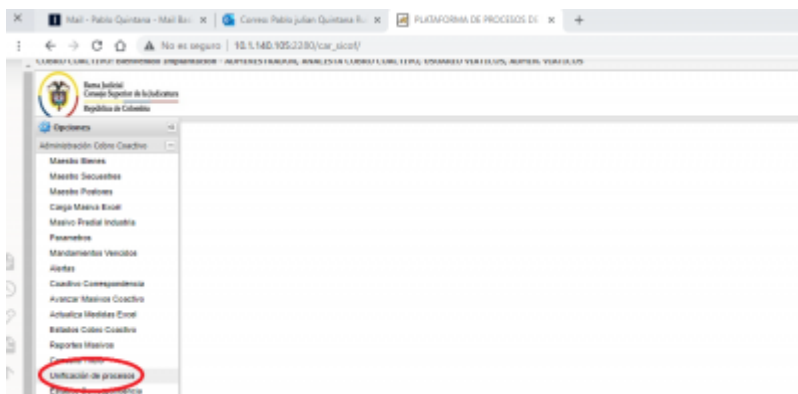


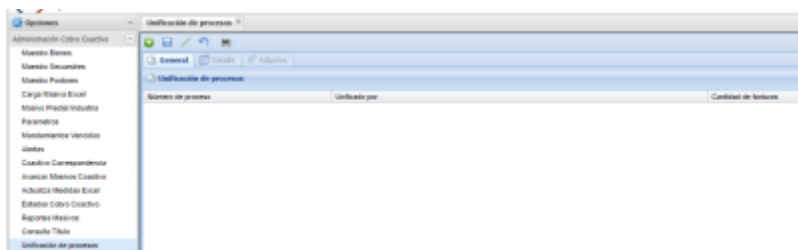
# \*\*Unificación de Procesos\*\*

Ingresar a COBRO COATICO → Administración Cobro Coactivo → Unificación de procesos



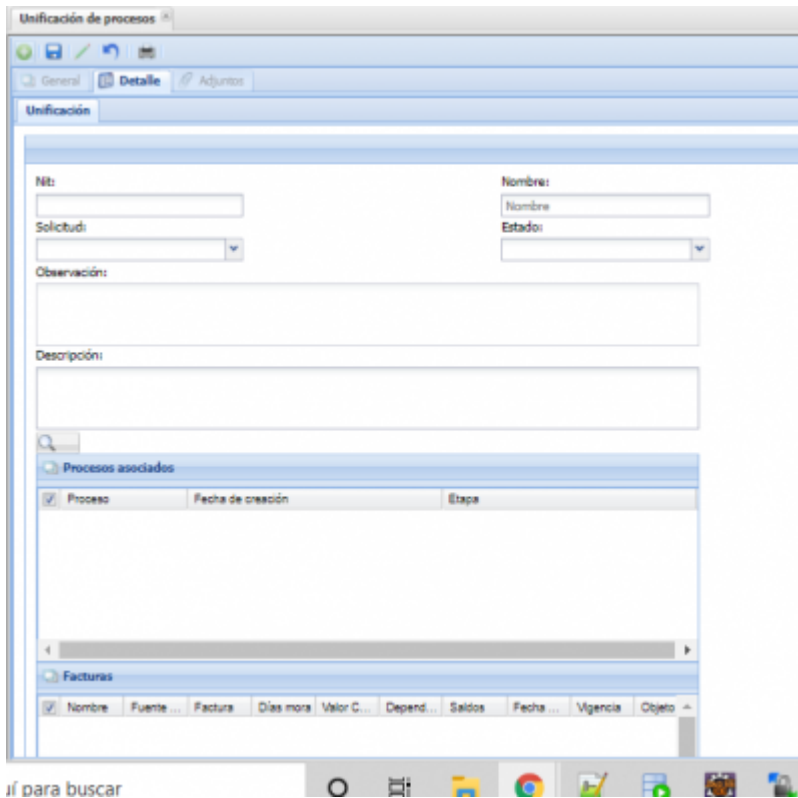
Nota: la ruta puede variar según la configuración del cliente

El sistema cargará el panel con el resumen de las unificaciones realizadas

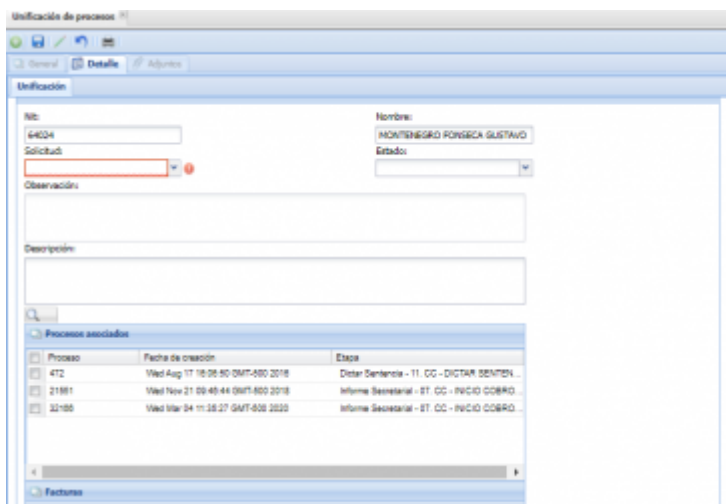


## \*\*Para realizar una unificación nueva:\*\*

Dar click en la barra de menú en el botón nuevo El sistema nos llevará al formulario para realizar la solicitud



Digitamos la identificación del tercero sobre el cuál vamos a buscar los procesos que queremos unificar, El sistema valida que sea una identificación valida. Damos click en el botón buscar y el sistema retornará los procesos asociados al tercero



[←Volver atrás](#)

From: <http://wiki.adacsc.co/> - **Wiki**

Permanent link: <http://wiki.adacsc.co/doku.php?id=ada:sicoferp:bpp:cobrocoactivo:formulariounificaprosesos&rev=1646332364>

Last update: **2022/03/03 18:32**

