Comprobante de Ingresos - Elaboración y Aprobación

Elaboración

Esta es la ventana por defecto del módulo de tesorería. A continuación se presenta la información del documento en 4 pestañas que a continuación serán descritas.

Pestaña Lista

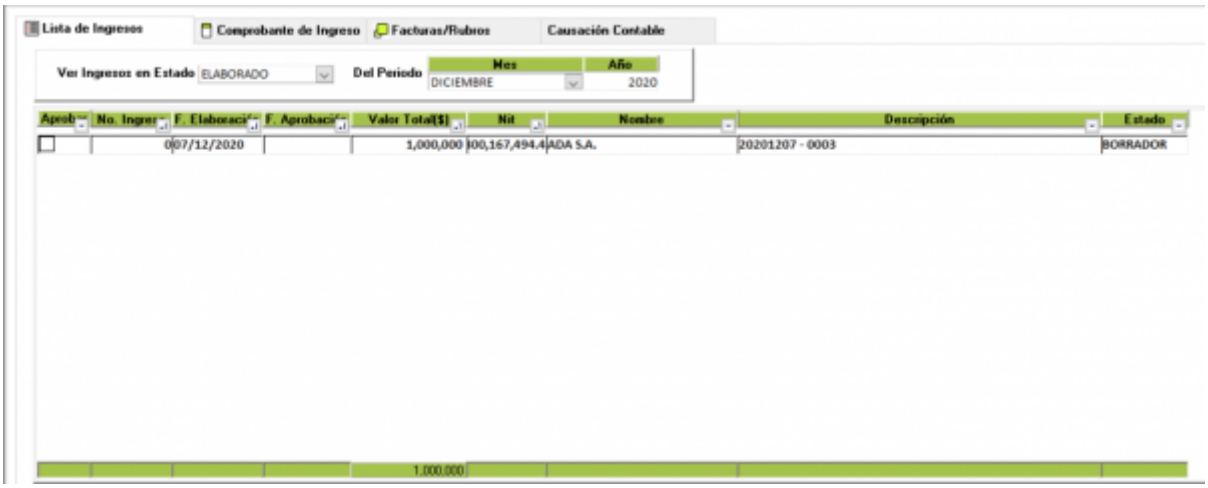

En esta pestaña se pueden visualizar los documentos diligenciados por los usuarios, además se pueden filtrar los documentos por estados.

Pestaña Encabezado

En esta pestaña se diligencia la información general del documento como:

- **Fecha de elaboración**
- **Nit del tercero**
- **Concepto Contable**
- **Tipo Contable**
- **Tipo Comprobante**
- **Descripción**

Una vez diligenciada esta información puede pasar a la siguiente pestaña para el registro de las facturas y/ó conceptos.

Pestaña Facturas/Rubros

En esta pestaña se realiza la configuración del recaudo del comprobante de ingresos el cual puede hacerse por medio de facturas (previamente diligenciadas y aprobadas o conceptos de cuentas por cobrar).

Agregar Facturas

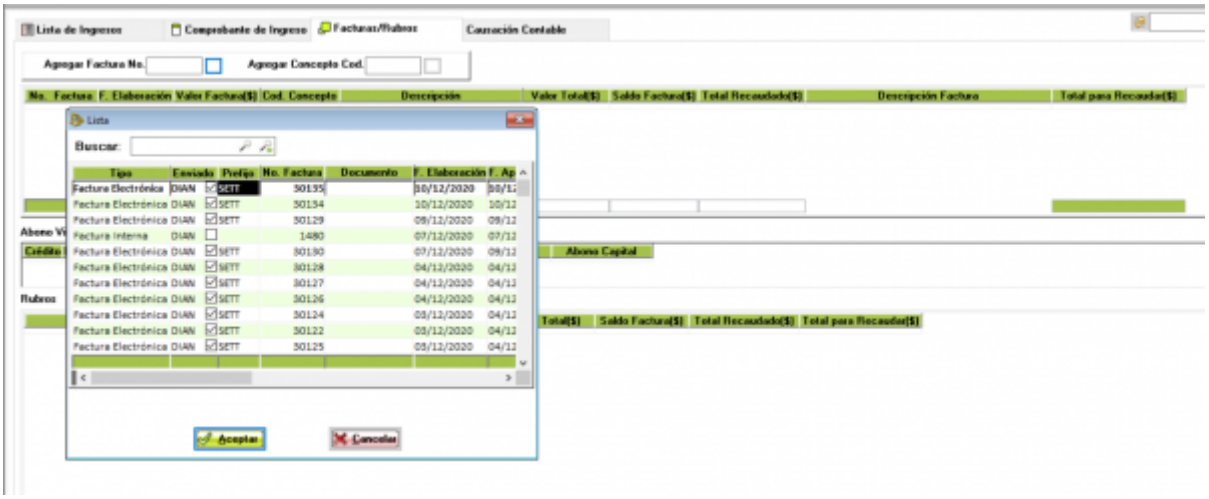

Desde el botón de la izquierda[1)] puede agregar facturas que estén asociadas al tercero del documento y tengan saldo pendiente por recaudar.

Agregar Conceptos

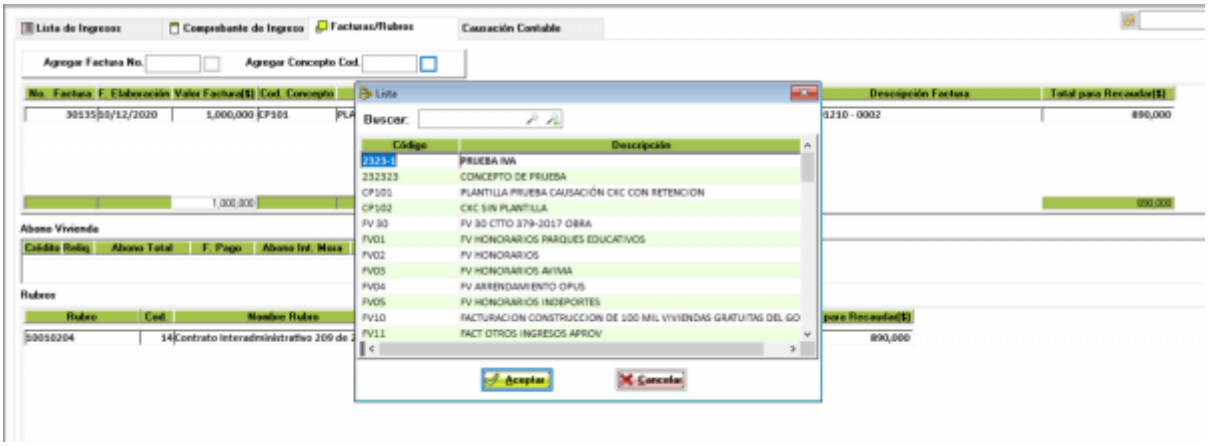

Desde el botón de la derecha[2)] puede agregar conceptos de cuentas por cobrar.

Consideraciones en la configuración del recaudo

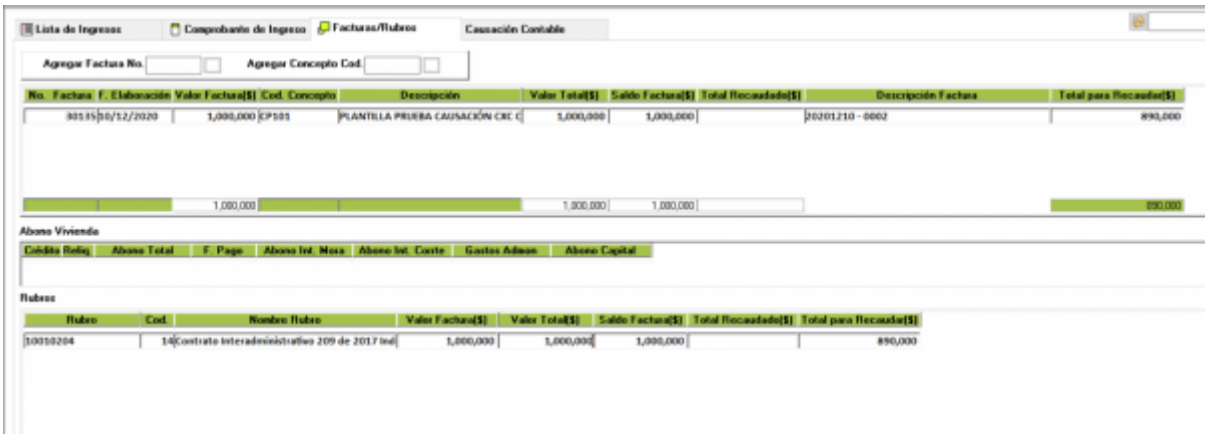

Para soportar los procesos de retenciones generados en las cuentas por cobrar, los comprobantes de ingresos presentarán un campo informativo llamado **Total para Recaudar** el cual contiene el valor total para recaudar en los procesos de causación contables sin retenciones de la factura. Este campo no se debe confundir con el saldo de la factura ya que su utilidad solo aplicará cuando la factura sea generada por plantillas contables y tengan cuentas de retenciones asociadas.

Validación de control

Cuando el campo **Total para Recaudar** tenga información el saldo de causación contable será controlado por ese campo, no por el saldo pendiente de la factura y por lo general será menor e igual. Si el valor ingresado es mayor que el total para recaudar o por la diferencia pendiente (total para recaudar - total recaudado) pero es menor que el saldo pendiente de la factura el sistema lanzará la siguiente validación y no permitirá continuar con el proceso ya que se afectaría el proceso de forma incorrecta.

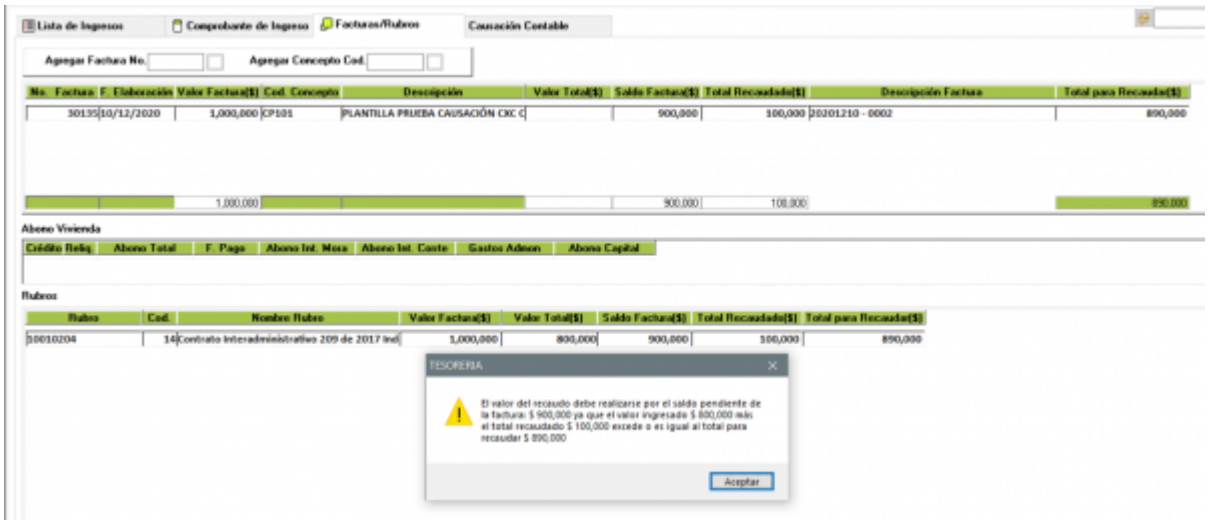

Pestaña Causación Contable

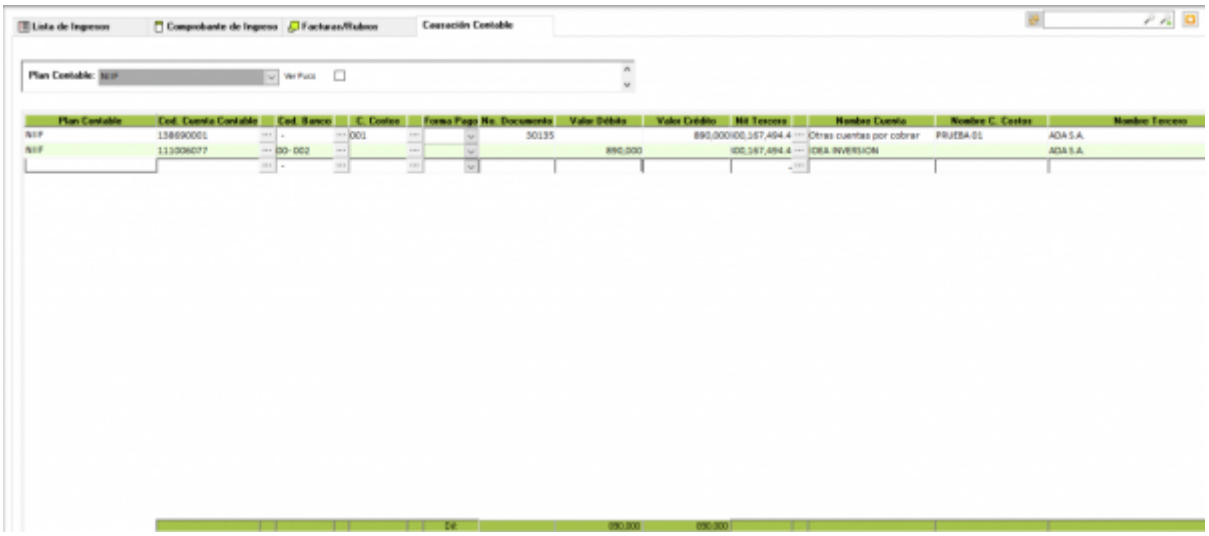

Al realizar la configuración del recaudo ya sea por facturas o conceptos en esta pestaña se configurará la afectación contable del proceso, teniendo presente que si alguna factura fue generada por plantilla contable y utilizó cuentas de retenciones el valor máximo que traerá en el proceso será el saldo pendiente del total para recaudar menos el total recaudado.

Aprobación

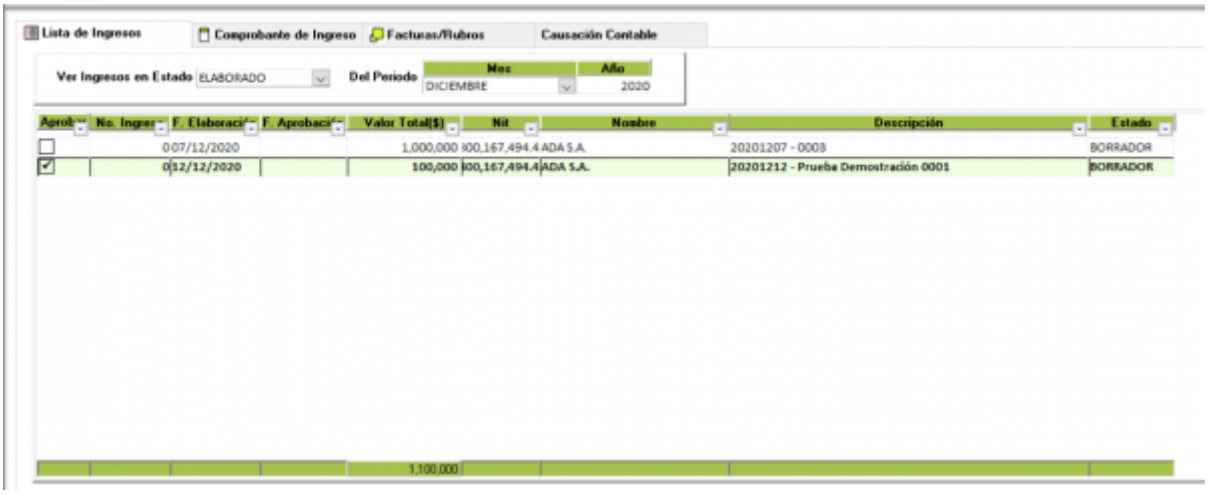

En la misma ventana se realiza el proceso de aprobación de ingresos el cual consiste en la realización de las afectaciones contables y presupuestales de los recaudos realizados según la normativa vigente.

Notas del Proceso

- El Total para Recaudar solo aplica cuando se utilizan plantillas contables.
- El usuario es responsable de la configuración de causación contable y de recaudos.
- El sistema controla los saldos pendientes de las facturas por recaudar, pero este control no aplica para los conceptos agregados al proceso, por lo tanto es responsabilidad del usuario.
- Aplican todas las reglas de causación contables vigentes.
- Aplicando todas las reglas de afectación presupuestal de ingresos vigentes.

←Volver atrás

[1] , [2]

desde el punto de vista del usuario

From:
http://wiki.adacsc.co/ - **Wiki**

Permanent link:
http://wiki.adacsc.co/doku.php?id=ada:sicoferp:financiero:tesoreria:comprobantedeingreso:elaboracion_aprobacion&rev=1607865371

Last update: **2020/12/13 13:16**