Informes de Ingresos

Que es la ejecución presupuestal de ingresos

La Función Pública con el fin de que todos los ciudadanos cuenten con información relevante institucional y del Sector además de las entidades que lo conforman, mes a mes presenta los informes de ejecución presupuestal de ingresos que reflejan el conjunto de acciones destinadas a la utilización óptima de los recursos financieros, con el objetivo de cumplir las metas propuestas en los planes y compromisos adquiridos como entidad y Sector.

Prerequisitos

1. Que exista un presupuesto de ingresos cargado para la vigencia actual.

2. Parametrizarlo.

Tipos de Reportes que se pueden generar:

Ejecución Presupuesto de Ingresos

Genera los reportes que corresponden a la ejecución de los rubros de ingresos de la vigencia seleccionada , y mostrando los niveles a partir del menor que se haya seleccionado de la lista de niveles.

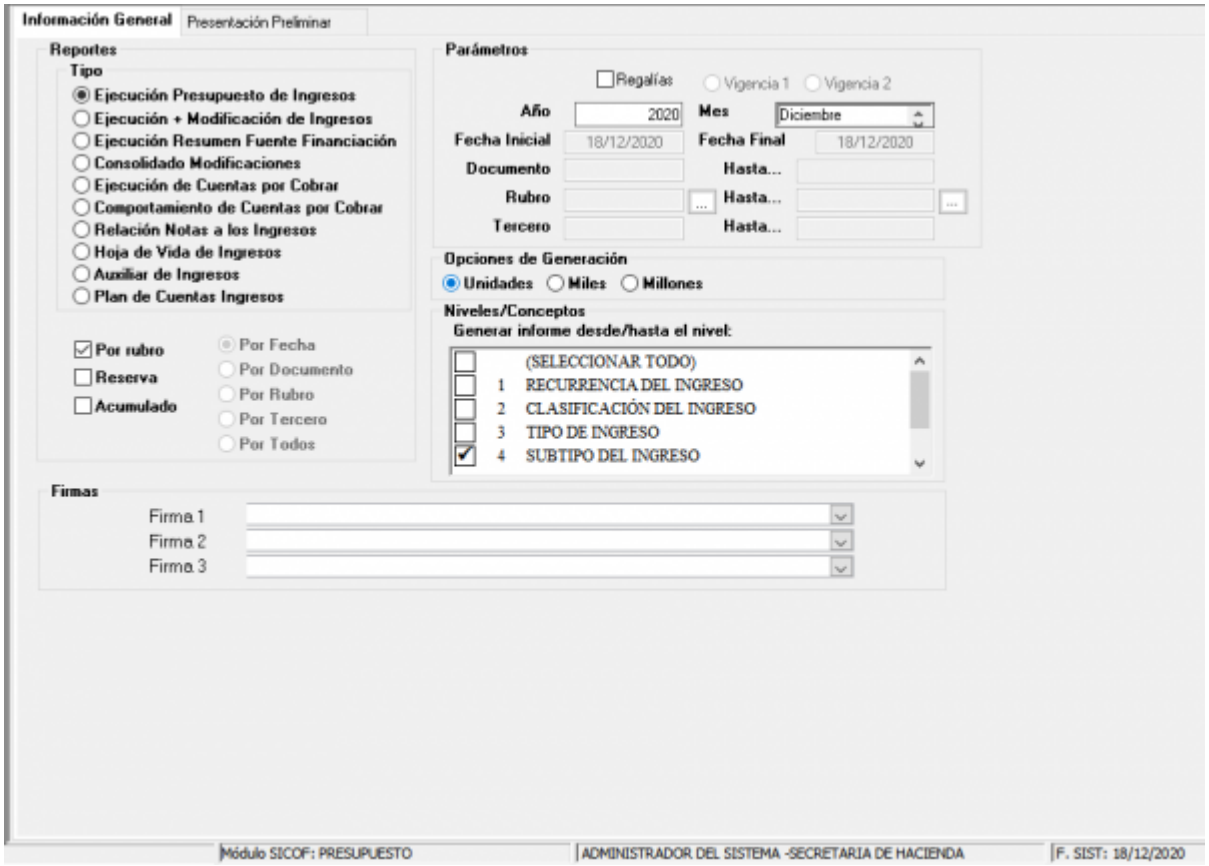

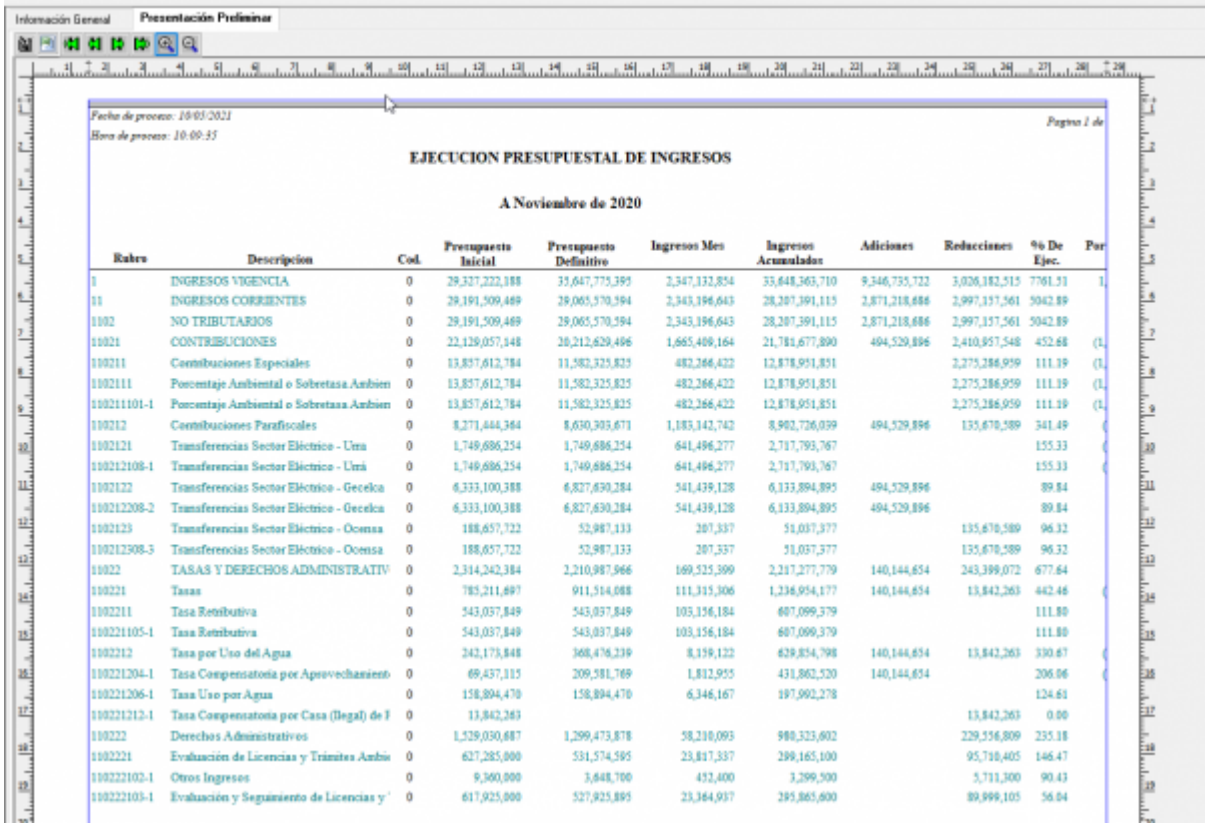

Información General | Presentación Preliminar

Fecha de proceso: 10/05/2021
Hora de proceso: 10:09:35
Página 1 de

EJECUCION PRESUPUESTAL DE INGRESOS

A Noviembre de 2020

Rubro	Descripcion	Cod.	Presupuesto Inicial	Presupuesto Definitivo	Ingresos Mes	Ingresos Acumulados	Adiciones	Reducciones	% De Ejec.	Por
1	INGRESOS VIGENCIA	0	29,327,222,188	35,647,775,395	2,347,132,854	33,648,365,710	9,346,735,722	3,026,182,515	7761.51	1
11	INGRESOS CORRIENTES	0	29,191,509,469	29,065,570,594	2,343,196,643	28,287,391,115	2,871,218,686	2,997,157,561	5042.89	
1102	NO TRIBUTARIOS	0	29,191,509,469	29,065,570,594	2,343,196,643	28,287,391,115	2,871,218,686	2,997,157,561	5042.89	
11021	CONTRIBUCIONES	0	22,129,057,148	20,212,629,496	1,665,408,164	21,781,677,890	494,529,896	2,410,957,548	452.68	(1,
110211	Contribuciones Especiales	0	13,857,612,784	11,582,325,825	482,266,422	12,878,951,851		2,275,286,959	111.19	(1,
1102111	Porcentaje Ambiental o Sobretasa Ambien	0	13,857,612,784	11,582,325,825	482,266,422	12,878,951,851		2,275,286,959	111.19	(1,
110211101-1	Porcentaje Ambiental o Sobretasa Ambien	0	13,857,612,784	11,582,325,825	482,266,422	12,878,951,851		2,275,286,959	111.19	(1,
110212	Contribuciones Parafiscales	0	8,271,444,364	8,630,303,671	1,183,142,742	8,902,726,039	494,529,896	135,678,589	341.49	(
1102121	Transferencias Sector Eléctrico - Urra	0	1,749,686,254	1,749,686,254	641,496,277	2,717,793,767			155.33	(
110212108-1	Transferencias Sector Eléctrico - Urrá	0	1,749,686,254	1,749,686,254	641,496,277	2,717,793,767			155.33	(
1102122	Transferencias Sector Eléctrico - Gecelca	0	6,333,100,388	6,827,630,284	541,439,128	6,133,894,895	494,529,896		89.84	
110212208-2	Transferencias Sector Eléctrico - Gecelca	0	6,333,100,388	6,827,630,284	541,439,128	6,133,894,895	494,529,896		89.84	
1102123	Transferencias Sector Eléctrico - Ocensa	0	188,657,722	52,987,133	207,337	51,037,377		135,678,589	96.32	
110212308-3	Transferencias Sector Eléctrico - Ocensa	0	188,657,722	52,987,133	207,337	51,037,377		135,678,589	96.32	
11022	TASAS Y DERECHOS ADMINISTRATIV	0	2,314,242,384	2,210,987,966	169,525,399	2,217,277,779	140,144,654	243,399,072	677.64	
110221	Tasas	0	785,211,697	911,514,088	111,315,306	1,236,954,177	140,144,654	13,842,263	442.46	(
1102211	Tasa Retributiva	0	543,037,849	543,037,849	103,156,184	607,099,379			111.80	
110221105-1	Tasa Retributiva	0	543,037,849	543,037,849	103,156,184	607,099,379			111.80	
1102212	Tasa por Uso del Agua	0	242,173,848	368,476,239	8,159,122	629,854,798	140,144,654	13,842,263	330.67	(
110221204-1	Tasa Compensatoria por Aprovechamiento	0	69,437,115	209,581,769	1,812,955	431,862,520	140,144,654		206.06	(
110221206-1	Tasa Uso por Agua	0	158,894,470	158,894,470	6,346,167	197,992,278			124.61	
110221212-1	Tasa Compensatoria por Casa (Ilegal) de F	0	13,842,263					13,842,263	0.00	
110222	Derechos Administrativos	0	1,529,030,687	1,299,473,878	58,210,093	980,323,602		229,556,809	235.18	
1102221	Evaluación de Licencias y Trámites Ambie	0	627,285,000	531,574,595	23,817,337	299,165,100		95,710,405	146.47	
110222102-1	Otros Ingresos	0	9,360,000	3,648,700	452,400	3,299,500		5,711,300	90.43	
110222103-1	Evaluación y Seguimiento de Licencias y	0	617,925,000	527,925,895	23,364,937	295,865,600		89,999,105	56.04	

Ejecución + Modificación de Ingresos

Genera los reportes que corresponden a la modificaciones de los rubros de ingresos de la vigencia seleccionada , y mostrando los niveles a partir del menor que se haya seleccionado de la lista de niveles.

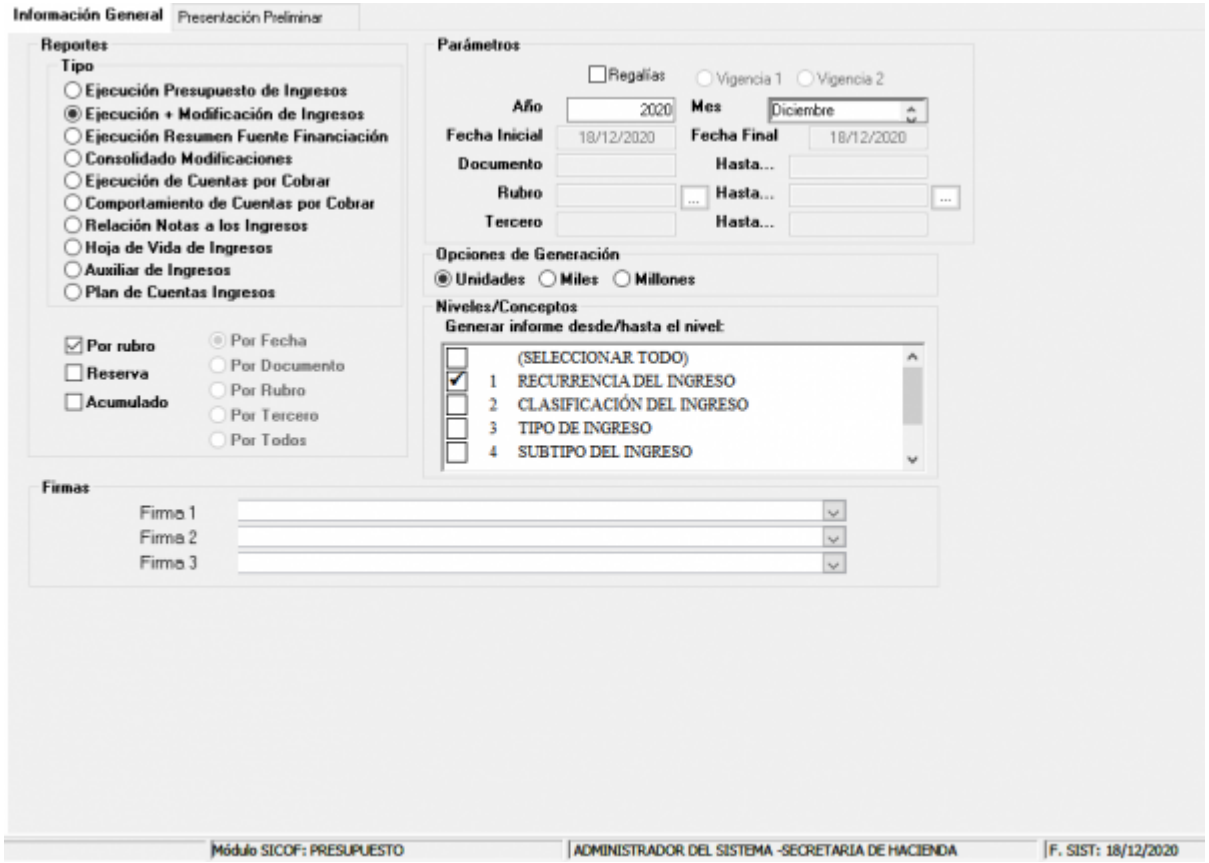

Información General | Presentación Preliminar

Reportes
Tipo
- Ejecución Presupuesto de Ingresos
- Ejecución + Modificación de Ingresos
- Ejecución Resumen Fuente Financiación
- Consolidado Modificaciones
- Ejecución de Cuentas por Cobrar
- Comportamiento de Cuentas por Cobrar
- Relación Notas a los Ingresos
- Hoja de Vida de Ingresos
- Auxiliar de Ingresos
- Plan de Cuentas Ingresos

☑ Por rubro — Por Fecha / Por Documento / Por Rubro / Por Tercero / Por Todos
☐ Reserva
☐ Acumulado

Parámetros
☐ Regalías — Vigencia 1 — Vigencia 2
Año: 2020 — Mes: Diciembre
Fecha Inicial: 18/12/2020 — Fecha Final: 18/12/2020
Documento — Hasta...
Rubro — Hasta...
Tercero — Hasta...

Opciones de Generación
Unidades / Miles / Millones

Niveles/Conceptos
Generar informe desde/hasta el nivel:
- ☐ (SELECCIONAR TODO)
- ☑ 1 RECURRENCIA DEL INGRESO
- ☐ 2 CLASIFICACIÓN DEL INGRESO
- ☐ 3 TIPO DE INGRESO
- ☐ 4 SUBTIPO DEL INGRESO

Firmas
Firma 1
Firma 2
Firma 3

Módulo SICOF: PRESUPUESTO | ADMINISTRADOR DEL SISTEMA -SECRETARIA DE HACIENDA | F. SIST: 18/12/2020

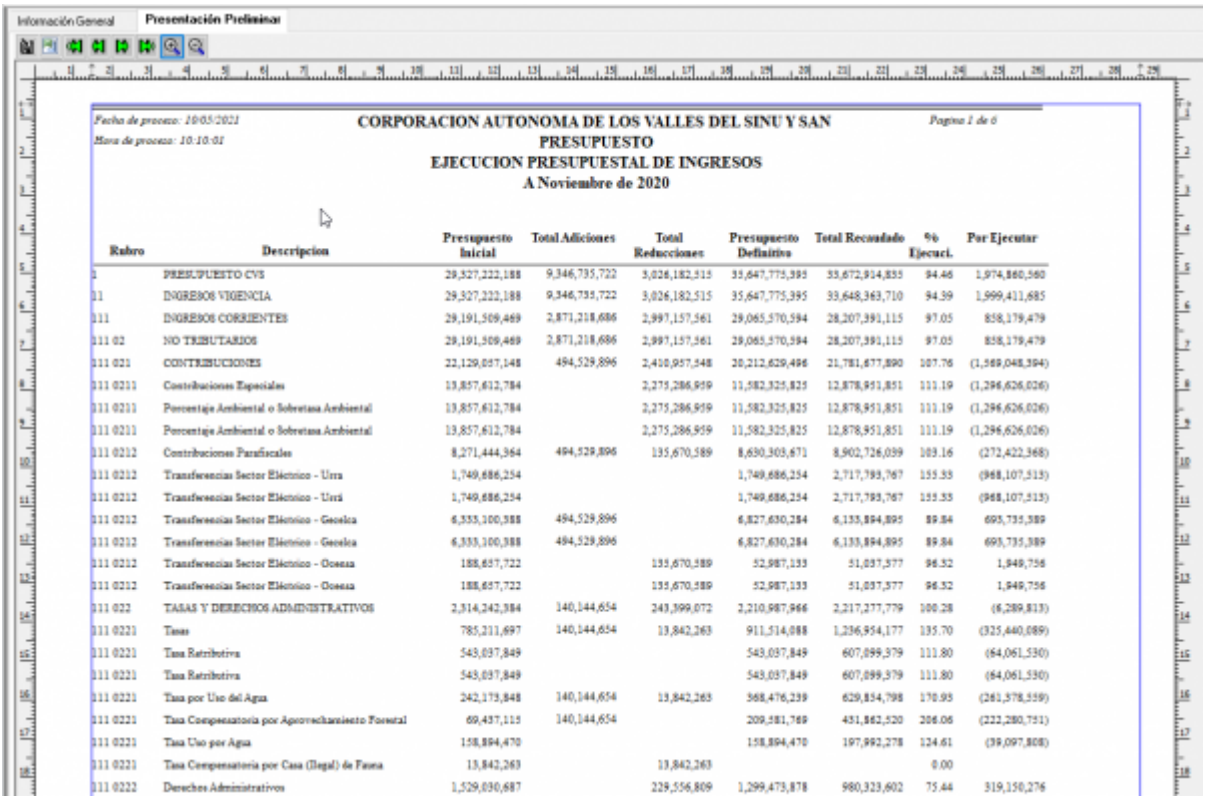

Información General | Presentación Preliminar

Fecha de proceso: 10/05/2021
Hora de proceso: 10:10:01

CORPORACION AUTONOMA DE LOS VALLES DEL SINU Y SAN
PRESUPUESTO
EJECUCION PRESUPUESTAL DE INGRESOS
A Noviembre de 2020

Pagina 1 de 6

Rubro	Descripcion	Presupuesto Inicial	Total Adiciones	Total Reducciones	Presupuesto Definitivo	Total Recaudado	% Ejecuci.	Por Ejecutar
1	PRESUPUESTO CVS	29,527,222,188	9,346,735,722	3,026,182,515	35,647,775,395	33,672,914,835	94.46	1,974,860,560
11	INGRESOS VIGENCIA	29,527,222,188	9,346,735,722	3,026,182,515	35,647,775,395	33,648,363,710	94.39	1,999,411,685
111	INGRESOS CORRIENTES	29,191,509,469	2,871,218,686	2,997,157,561	29,065,570,594	28,207,391,115	97.05	858,179,479
111 02	NO TRIBUTARIOS	29,191,509,469	2,871,218,686	2,997,157,561	29,065,570,594	28,207,391,115	97.05	858,179,479
111 021	CONTRIBUCIONES	22,129,057,148	494,529,896	2,410,957,548	20,212,629,496	21,781,677,890	107.76	(1,569,048,394)
111 0211	Contribuciones Especiales	13,857,612,784		2,275,286,959	11,582,325,825	12,878,951,851	111.19	(1,296,626,026)
111 0211	Porcentaje Ambiental o Sobretasa Ambiental	13,857,612,784		2,275,286,959	11,582,325,825	12,878,951,851	111.19	(1,296,626,026)
111 0211	Porcentaje Ambiental o Sobretasa Ambiental	13,857,612,784		2,275,286,959	11,582,325,825	12,878,951,851	111.19	(1,296,626,026)
111 0212	Contribuciones Parafiscales	8,271,444,364	494,529,896	135,670,589	8,630,303,671	8,902,726,039	103.16	(272,422,368)
111 0212	Transferencias Sector Eléctrico - Urra	1,749,686,254			1,749,686,254	2,717,793,767	155.33	(968,107,513)
111 0212	Transferencias Sector Eléctrico - Urrá	1,749,686,254			1,749,686,254	2,717,793,767	155.33	(968,107,513)
111 0212	Transferencias Sector Eléctrico - Geosica	6,333,100,388	494,529,896		6,827,630,284	6,133,894,895	89.84	693,735,389
111 0212	Transferencias Sector Eléctrico - Geosica	6,333,100,388	494,529,896		6,827,630,284	6,133,894,895	89.84	693,735,389
111 0212	Transferencias Sector Eléctrico - Ocesa	188,657,722		135,670,589	52,987,133	51,037,377	96.32	1,949,756
111 0212	Transferencias Sector Eléctrico - Ocesa	188,657,722		135,670,589	52,987,133	51,037,377	96.32	1,949,756
111 022	TASAS Y DERECHOS ADMINISTRATIVOS	2,314,242,384	140,144,654	243,399,072	2,210,987,966	2,217,277,779	100.28	(6,289,813)
111 0221	Tasas	785,211,697	140,144,654	13,842,263	911,514,088	1,236,954,177	135.70	(325,440,089)
111 0221	Tasa Retributiva	543,037,849			543,037,849	607,099,379	111.80	(64,061,530)
111 0221	Tasa Retributiva	543,037,849			543,037,849	607,099,379	111.80	(64,061,530)
111 0221	Tasa por Uso del Agua	242,173,848	140,144,654	13,842,263	368,476,239	629,854,798	170.93	(261,378,559)
111 0221	Tasa Compensatoria por Aprovechamiento Forestal	69,437,115	140,144,654		209,581,769	431,862,520	206.06	(222,280,751)
111 0221	Tasa Uso por Agua	158,894,470			158,894,470	197,992,278	124.61	(39,097,808)
111 0221	Tasa Compensatoria por Caza (Ilegal) de Fauna	13,842,263		13,842,263			0.00	
111 0222	Derechos Administrativos	1,529,030,687		229,556,809	1,299,473,878	980,323,602	75.44	319,150,276

Regalías

Genera los reportes que corresponden a rubros de ingresos de la vigencia seleccionada (que sean de regalías), y mostrando los niveles a partir del menor que se haya seleccionado de la lista de niveles.

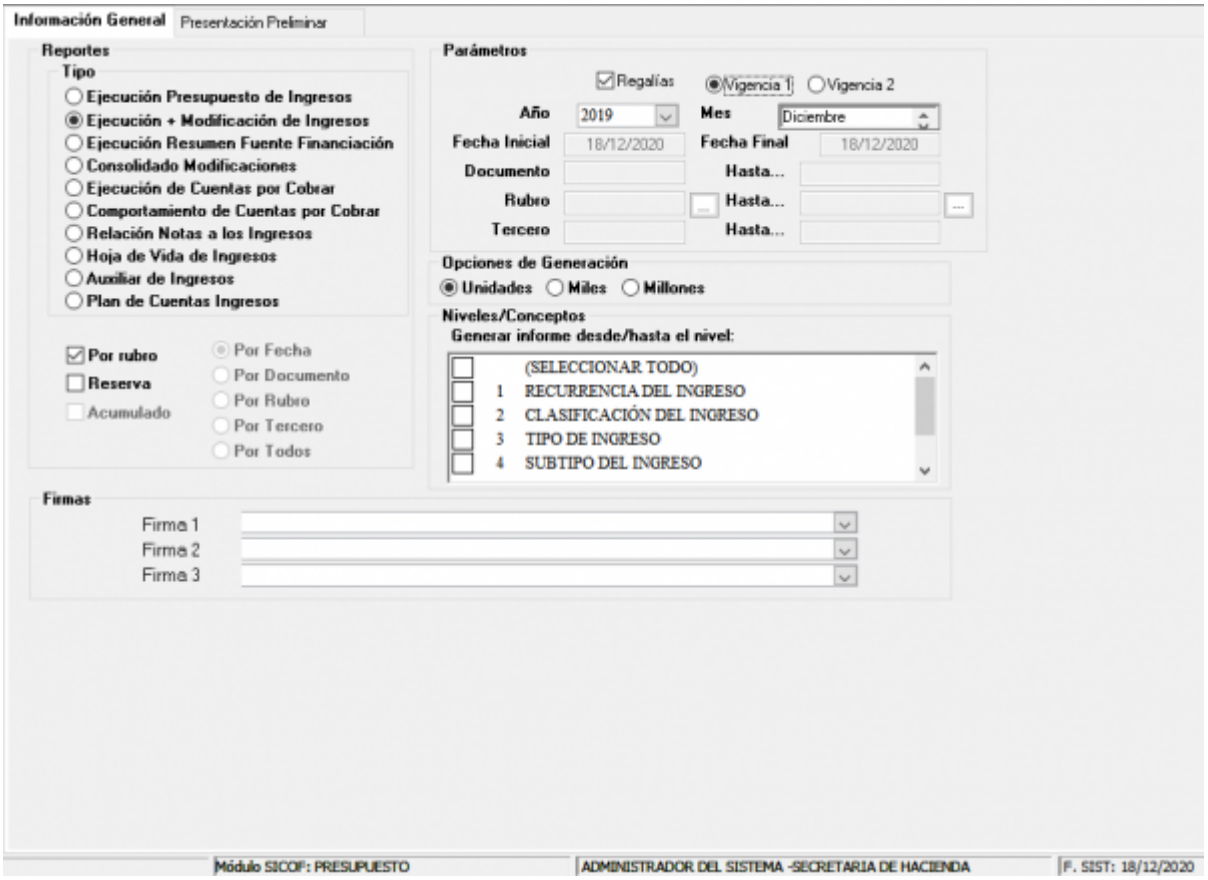

Información General | Presentación Preliminar

Reportes
Tipo
- Ejecución Presupuesto de Ingresos
- Ejecución + Modificación de Ingresos
- Ejecución Resumen Fuente Financiación
- Consolidado Modificaciones
- Ejecución de Cuentas por Cobrar
- Comportamiento de Cuentas por Cobrar
- Relación Notas a los Ingresos
- Hoja de Vida de Ingresos
- Auxiliar de Ingresos
- Plan de Cuentas Ingresos

Por rubro | Reserva | Acumulado
Por Fecha | Por Documento | Por Rubro | Por Tercero | Por Todos

Parámetros
Regalías | Vigencia 1 | Vigencia 2
Año: 2019 | Mes: Diciembre
Fecha Inicial: 18/12/2020 | Fecha Final: 18/12/2020
Documento | Hasta...
Rubro | Hasta...
Tercero | Hasta...

Opciones de Generación
Unidades | Miles | Millones

Niveles/Conceptos
Generar informe desde/hasta el nivel:
- (SELECCIONAR TODO)
- 1 RECURRENCIA DEL INGRESO
- 2 CLASIFICACIÓN DEL INGRESO
- 3 TIPO DE INGRESO
- 4 SUBTIPO DEL INGRESO

Firmas
Firma 1
Firma 2
Firma 3

Módulo SICOF: PRESUPUESTO | ADMINISTRADOR DEL SISTEMA -SECRETARIA DE HACIENDA | F. SIST: 18/12/2020

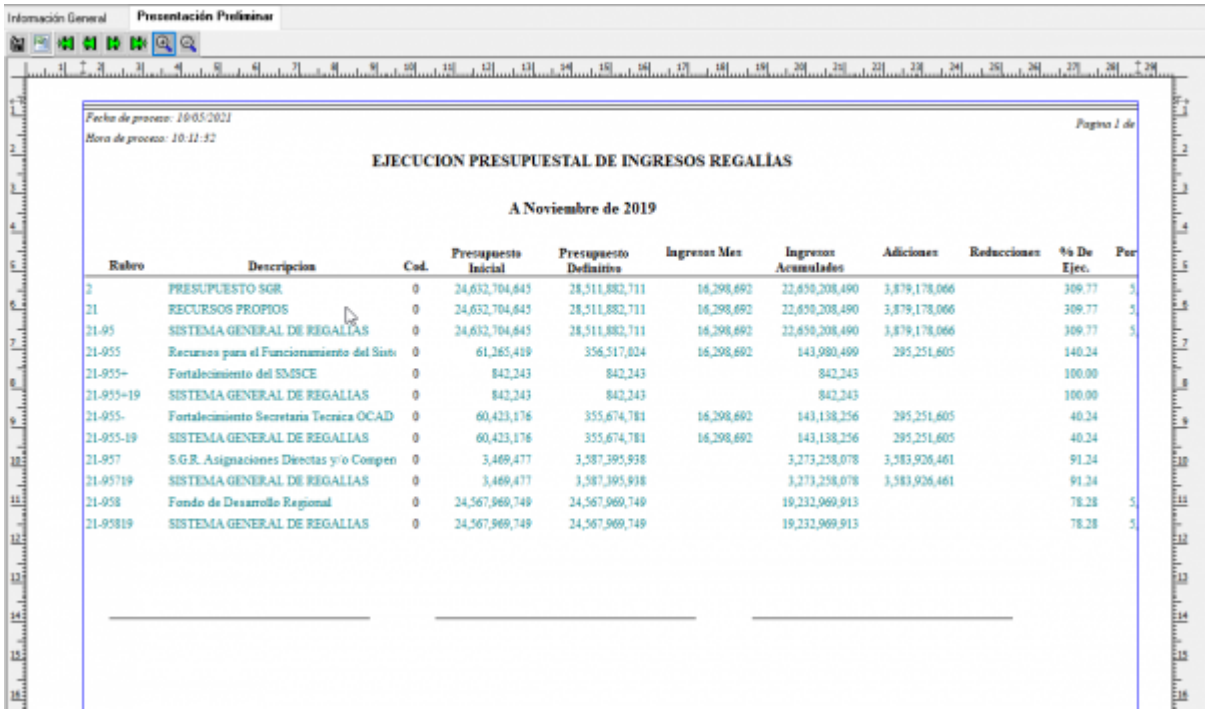

Información General | Presentación Preliminar

Fecha de proceso: 10/05/2021
Hora de proceso: 10:11:52
Paginas 1 de

EJECUCION PRESUPUESTAL DE INGRESOS REGALÍAS

A Noviembre de 2019

Rubro	Descripcion	Cod.	Presupuesto Inicial	Presupuesto Definitivo	Ingresos Mes	Ingresos Acumulados	Adiciones	Reducciones	% De Ejec.	Por
2	PRESUPUESTO SGR	0	24,632,704,645	28,511,882,711	16,298,692	22,650,208,490	3,879,178,066		309.77	5
21	RECURSOS PROPIOS	0	24,632,704,645	28,511,882,711	16,298,692	22,650,208,490	3,879,178,066		309.77	5
21-95	SISTEMA GENERAL DE REGALÍAS	0	24,632,704,645	28,511,882,711	16,298,692	22,650,208,490	3,879,178,066		309.77	5
21-955	Recursos para el Funcionamiento del Siste	0	61,265,419	356,517,024	16,298,692	143,980,499	295,251,605		140.24	
21-955-	Fortalecimiento del SMSCE	0	842,243	842,243		842,243			100.00	
21-955-19	SISTEMA GENERAL DE REGALIAS	0	842,243	842,243		842,243			100.00	
21-955-	Fortalecimiento Secretaria Tecnica OCAD	0	60,423,176	355,674,781	16,298,692	143,138,256	295,251,605		40.24	
21-955-19	SISTEMA GENERAL DE REGALIAS	0	60,423,176	355,674,781	16,298,692	143,138,256	295,251,605		40.24	
21-957	S.G.R. Asignaciones Directas y/o Compen	0	3,469,477	3,587,395,938		3,273,258,078	3,583,926,461		91.24	
21-95719	SISTEMA GENERAL DE REGALIAS	0	3,469,477	3,587,395,938		3,273,258,078	3,583,926,461		91.24	
21-958	Fondo de Desarrollo Regional	0	24,567,969,749	24,567,969,749		19,232,969,913			78.28	5
21-95819	SISTEMA GENERAL DE REGALIAS	0	24,567,969,749	24,567,969,749		19,232,969,913			78.28	5

Cuentas por Cobrar

Genera los reportes que corresponden a rubros de ingresos de la vigencia seleccionada y mostrando los niveles a partir del menor que se haya seleccionado de la lista de niveles.

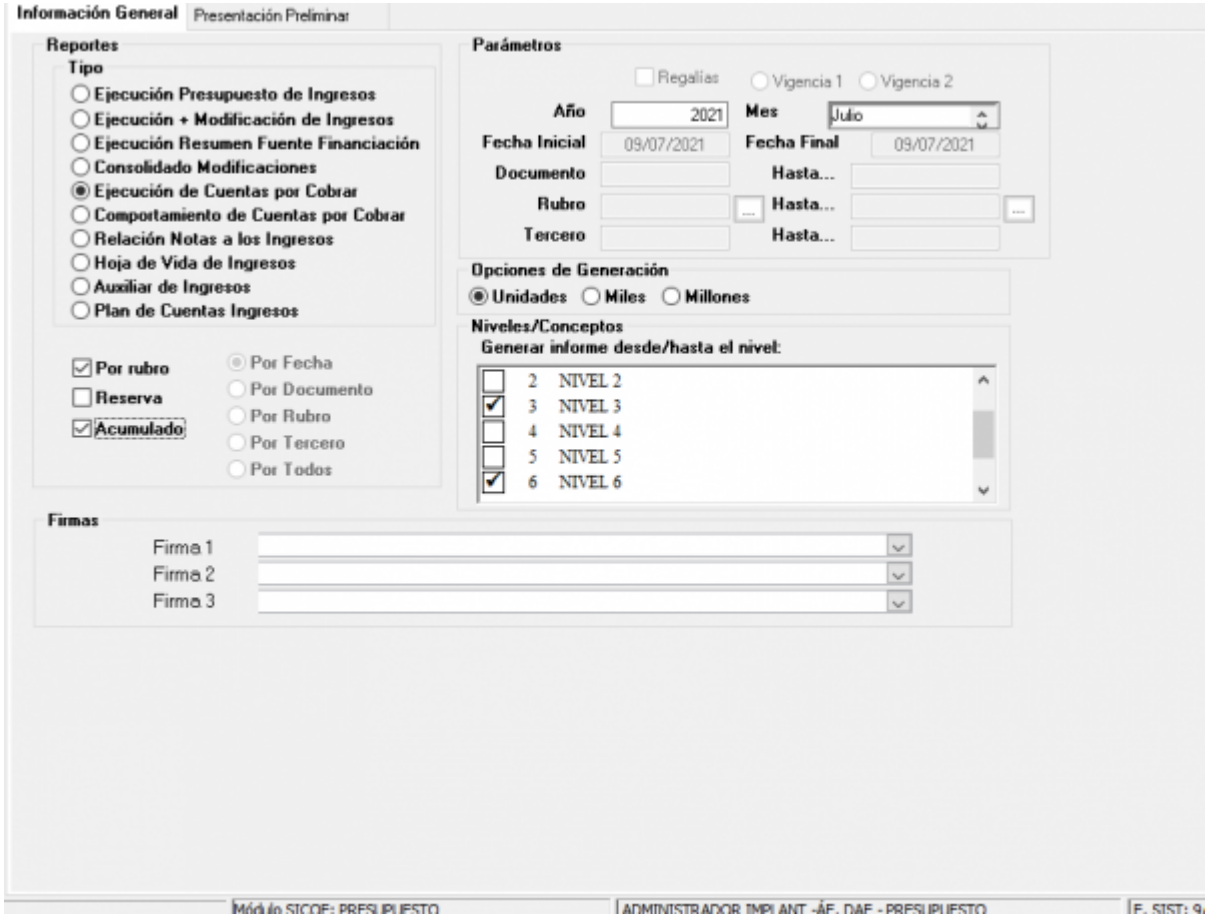

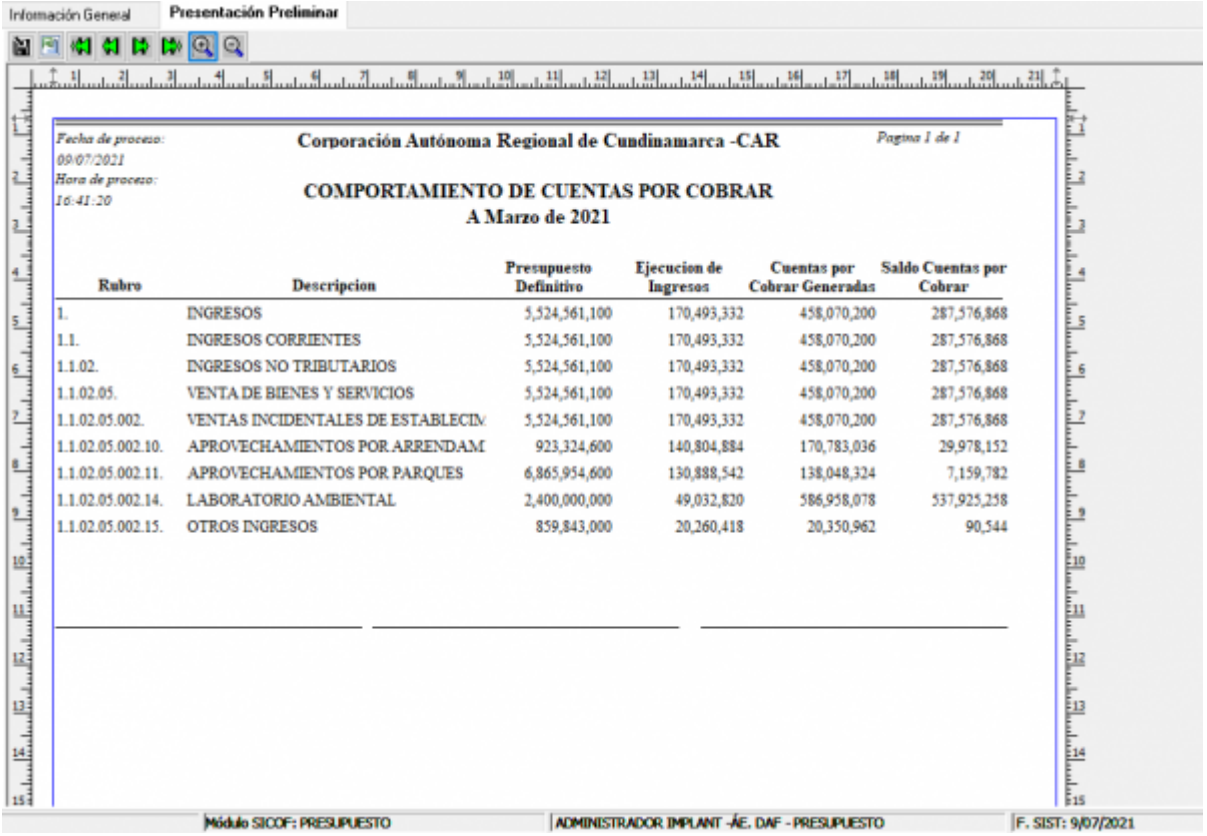

Información General | Presentación Preliminar

Fecha de proceso: 09/07/2021
Hora de proceso: 16:41:20

Corporación Autónoma Regional de Cundinamarca -CAR

Pagina 1 de 1

COMPORTAMIENTO DE CUENTAS POR COBRAR
A Marzo de 2021

Rubro	Descripcion	Presupuesto Definitivo	Ejecucion de Ingresos	Cuentas por Cobrar Generadas	Saldo Cuentas por Cobrar
1.	INGRESOS	5,524,561,100	170,493,332	458,070,200	287,576,868
1.1.	INGRESOS CORRIENTES	5,524,561,100	170,493,332	458,070,200	287,576,868
1.1.02.	INGRESOS NO TRIBUTARIOS	5,524,561,100	170,493,332	458,070,200	287,576,868
1.1.02.05.	VENTA DE BIENES Y SERVICIOS	5,524,561,100	170,493,332	458,070,200	287,576,868
1.1.02.05.002.	VENTAS INCIDENTALES DE ESTABLECIM	5,524,561,100	170,493,332	458,070,200	287,576,868
1.1.02.05.002.10.	APROVECHAMIENTOS POR ARRENDAM	923,324,600	140,804,884	170,783,036	29,978,152
1.1.02.05.002.11.	APROVECHAMIENTOS POR PARQUES	6,865,954,600	130,888,542	138,048,324	7,159,782
1.1.02.05.002.14.	LABORATORIO AMBIENTAL	2,400,000,000	49,032,820	586,958,078	537,925,258
1.1.02.05.002.15.	OTROS INGRESOS	859,843,000	20,260,418	20,350,962	90,544

Módulo SICOF: PRESUPUESTO | ADMINISTRADOR IMPLANT -ÁE. DAF - PRESUPUESTO | F. SIST: 9/07/2021

Hoja de Vida Ingresos

Genera los reportes que corresponden a ingresos de la vigencia seleccionada.

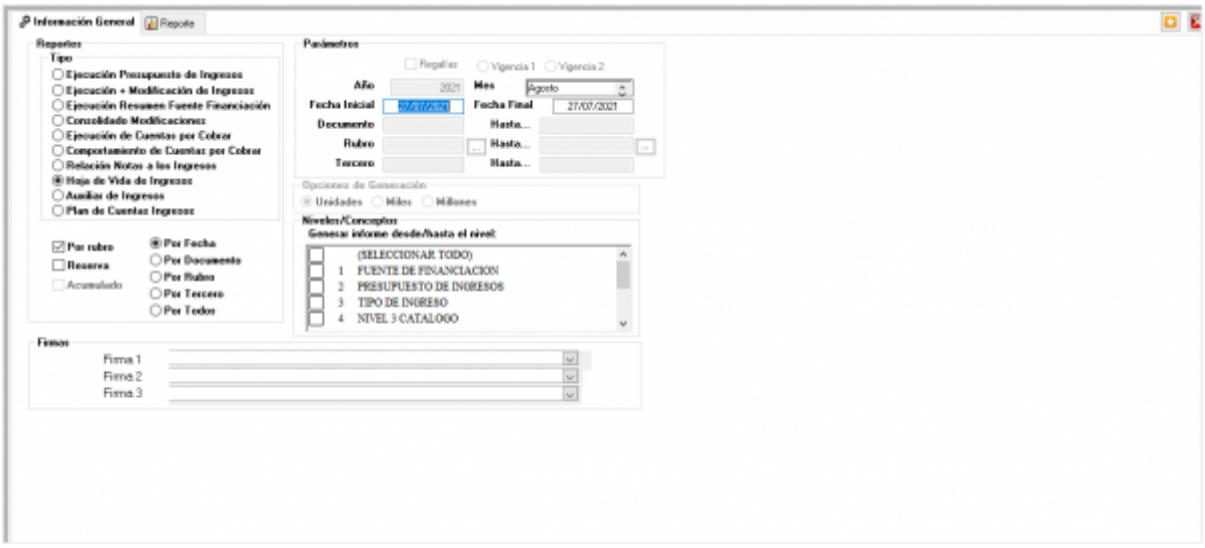

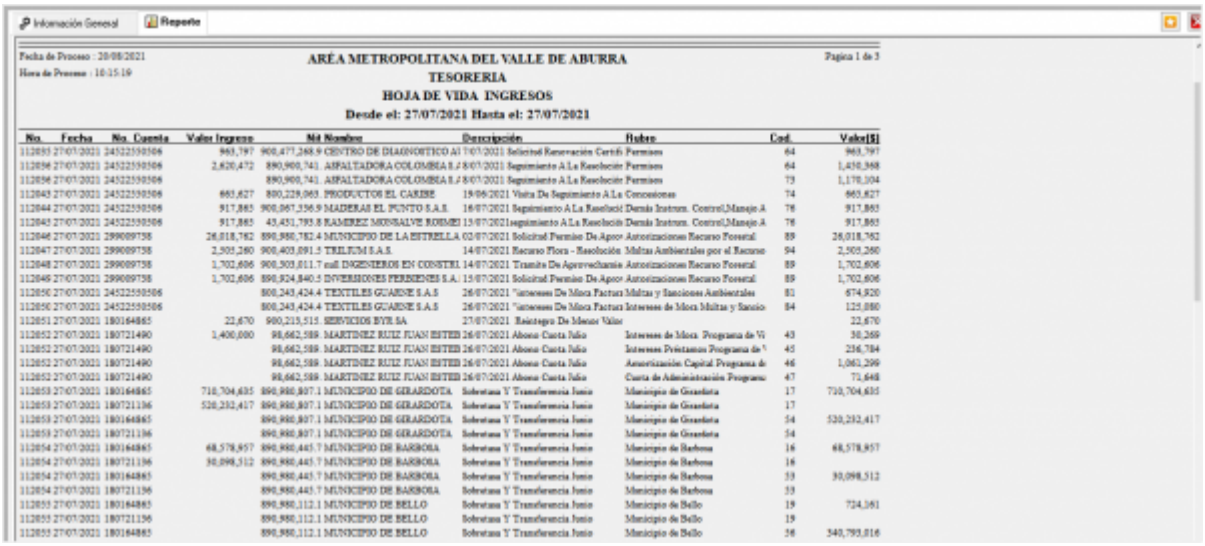

Información General | Reporte

Fecha de Proceso : 20/08/2021 — Hora de Proceso : 10:15:19 — Página 1 de 3

ARÉA METROPOLITANA DEL VALLE DE ABURRA
TESORERIA
HOJA DE VIDA INGRESOS
Desde el: 27/07/2021 Hasta el: 27/07/2021

No.	Fecha	No. Cuenta	Valor Ingreso	Nit Nombre	Descripción	Rubro	Cod.	Valor($)
112895	27/07/2021	24522550506	969,797	900,477,268.9 CENTRO DE DIAGNOSTICO AI	7/07/2021 Solicitud Reservación Certifi	Permisos	64	969,797
112896	27/07/2021	24522550506	2,620,472	890,900,741. ASFALTADORA COLOMBIA S.A	8/07/2021 Seguimiento A La Resolucite	Permisos	64	1,430,368
112896	27/07/2021	24522550506		890,900,741. ASFALTADORA COLOMBIA S.A	8/07/2021 Seguimiento A La Resolucite	Permisos	73	1,170,104
112843	27/07/2021	24522550506	665,627	890,229,065. PRODUCTOS EL CARIBE	19/06/2021 Visita De Seguimiento A La	Concesiones	74	665,627
112844	27/07/2021	24522550506	917,885	900,067,356.9 MADERAS EL PUNTO S.A.S.	16/07/2021 Seguimiento A La Resolucit	Demás Instrum. Control,Manejo A	78	917,885
112842	27/07/2021	24522550506	917,885	43,451,795.8 RAMIREZ MONSALVE ROSMEI	15/07/2021 Seguimiento A La Resolucite	Demás Instrum. Control,Manejo A	78	917,885
112846	27/07/2021	299009758	26,018,782	890,980,782.4 MUNICIPIO DE LA ESTRELLA	02/07/2021 Solicitud Permiso De Aprov	Autorizaciones Recurso Forestal	89	26,018,782
112847	27/07/2021	299009758	2,505,280	900,403,691.5 TRILIUM S.A.S.	14/07/2021 Recurso Plora - Resolución	Multas Ambientales por el Recurso	94	2,505,280
112848	27/07/2021	299009758	1,702,606	900,303,811.7 mdl INGENIEROS EN CONSTRI	14/07/2021 Tramite De Aprovechamie	Autorizaciones Recurso Forestal	89	1,702,606
112849	27/07/2021	299009758	1,702,606	890,924,840.5 INVERSIONES PERSENES S.A.	15/07/2021 Solicitud Permiso De Aprov	Autorizaciones Recurso Forestal	89	1,702,606
112856	27/07/2021	24522550506		800,243,424.4 TEXTILES GUARNE S.A.S	26/07/2021 "intereses De Mora Factur	Multas y Sanciones Ambientales	81	674,520
112856	27/07/2021	24522550506		800,243,424.4 TEXTILES GUARNE S.A.S	26/07/2021 "intereses De Mora Factur	Intereses de Mora Multas y Sancio	84	125,880
112851	27/07/2021	180164865	22,670	900,215,515. SERVICIOS BYR SA	27/07/2021 Reintegro De Menor Valor			22,670
112852	27/07/2021	180721490	1,400,000	98,662,589. MARTINEZ RUIZ JUAN ESTEB	26/07/2021 Abono Cuota Julio	Intereses de Mora Programa de Vi	43	30,269
112852	27/07/2021	180721490		98,662,589. MARTINEZ RUIZ JUAN ESTEB	26/07/2021 Abono Cuota Julio	Intereses Préstamos Programa de V	45	256,784
112852	27/07/2021	180721490		98,662,589. MARTINEZ RUIZ JUAN ESTEB	26/07/2021 Abono Cuota Julio	Amortización Capital Programa de	46	1,061,299
112852	27/07/2021	180721490		98,662,589. MARTINEZ RUIZ JUAN ESTEB	26/07/2021 Abono Cuota Julio	Cuota de Administración Programa	47	71,648
112853	27/07/2021	180164865	710,704,635	890,980,807.1 MUNICIPIO DE GIRARDOTA	Sobretasa Y Transferencia Junio	Municipio de Girardota	17	710,704,635
112853	27/07/2021	180721136	520,232,417	890,980,807.1 MUNICIPIO DE GIRARDOTA	Sobretasa Y Transferencia Junio	Municipio de Girardota	17	
112853	27/07/2021	180164865		890,980,807.1 MUNICIPIO DE GIRARDOTA	Sobretasa Y Transferencia Junio	Municipio de Girardota	54	520,232,417
112853	27/07/2021	180721136		890,980,807.1 MUNICIPIO DE GIRARDOTA	Sobretasa Y Transferencia Junio	Municipio de Girardota	54	
112854	27/07/2021	180164865	68,578,957	890,980,445.7 MUNICIPIO DE BARBOSA	Sobretasa Y Transferencia Junio	Municipio de Barbosa	16	68,578,957
112854	27/07/2021	180721136	30,098,512	890,980,445.7 MUNICIPIO DE BARBOSA	Sobretasa Y Transferencia Junio	Municipio de Barbosa	16	
112854	27/07/2021	180164865		890,980,445.7 MUNICIPIO DE BARBOSA	Sobretasa Y Transferencia Junio	Municipio de Barbosa	53	30,098,512
112854	27/07/2021	180721136		890,980,445.7 MUNICIPIO DE BARBOSA	Sobretasa Y Transferencia Junio	Municipio de Barbosa	53	
112855	27/07/2021	180164865		890,980,112.1 MUNICIPIO DE BELLO	Sobretasa Y Transferencia Junio	Municipio de Bello	19	724,161
112855	27/07/2021	180721136		890,980,112.1 MUNICIPIO DE BELLO	Sobretasa Y Transferencia Junio	Municipio de Bello	19	
112855	27/07/2021	180164865		890,980,112.1 MUNICIPIO DE BELLO	Sobretasa Y Transferencia Junio	Municipio de Bello	56	540,793,816

Cuentas de Ingresos

Genera los reportes que corresponden a rubros de ingresos de la vigencia seleccionada y mostrando los niveles a partir del menor que se haya seleccionado de la lista de niveles.

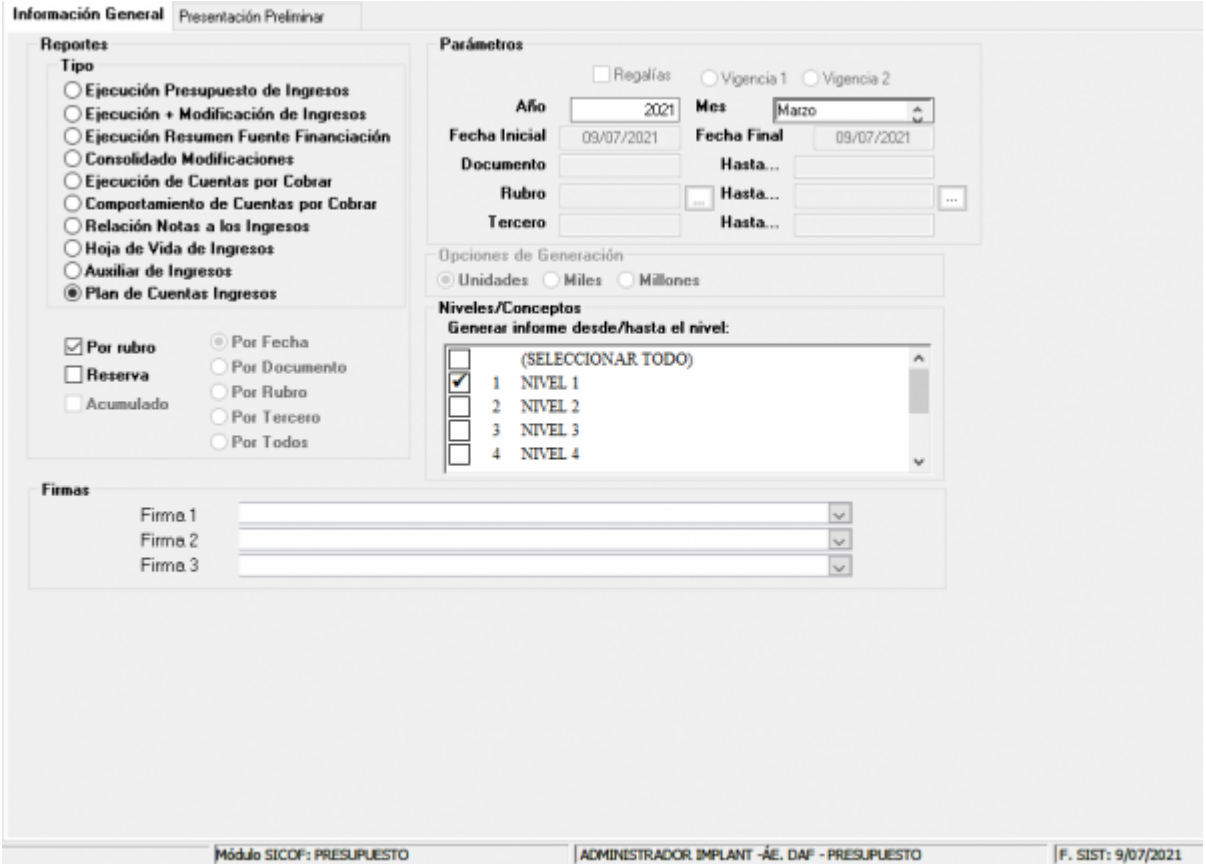

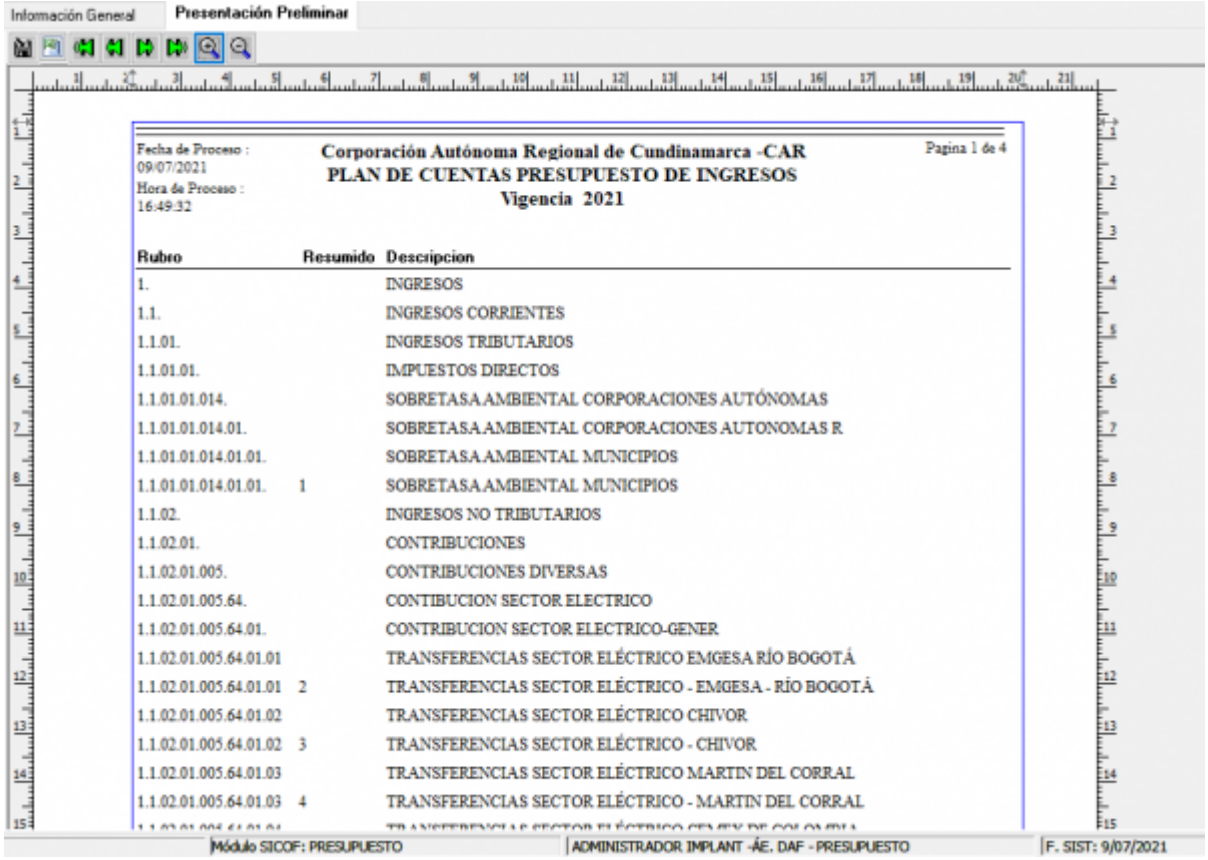

Información General | Presentación Preliminar

Fecha de Proceso : 09/07/2021
Hora de Proceso : 16:49:32

Pagina 1 de 4

Corporación Autónoma Regional de Cundinamarca -CAR
PLAN DE CUENTAS PRESUPUESTO DE INGRESOS
Vigencia 2021

Rubro	Resumido	Descripcion
1.		INGRESOS
1.1.		INGRESOS CORRIENTES
1.1.01.		INGRESOS TRIBUTARIOS
1.1.01.01.		IMPUESTOS DIRECTOS
1.1.01.01.014.		SOBRETASA AMBIENTAL CORPORACIONES AUTÓNOMAS
1.1.01.01.014.01.		SOBRETASA AMBIENTAL CORPORACIONES AUTONOMAS R
1.1.01.01.014.01.01.		SOBRETASA AMBIENTAL MUNICIPIOS
1.1.01.01.014.01.01.	1	SOBRETASA AMBIENTAL MUNICIPIOS
1.1.02.		INGRESOS NO TRIBUTARIOS
1.1.02.01.		CONTRIBUCIONES
1.1.02.01.005.		CONTRIBUCIONES DIVERSAS
1.1.02.01.005.64.		CONTIBUCION SECTOR ELECTRICO
1.1.02.01.005.64.01.		CONTRIBUCION SECTOR ELECTRICO-GENER
1.1.02.01.005.64.01.01		TRANSFERENCIAS SECTOR ELÉCTRICO EMGESA RÍO BOGOTÁ
1.1.02.01.005.64.01.01	2	TRANSFERENCIAS SECTOR ELÉCTRICO - EMGESA - RÍO BOGOTÁ
1.1.02.01.005.64.01.02		TRANSFERENCIAS SECTOR ELÉCTRICO CHIVOR
1.1.02.01.005.64.01.02	3	TRANSFERENCIAS SECTOR ELÉCTRICO - CHIVOR
1.1.02.01.005.64.01.03		TRANSFERENCIAS SECTOR ELÉCTRICO MARTIN DEL CORRAL
1.1.02.01.005.64.01.03	4	TRANSFERENCIAS SECTOR ELÉCTRICO - MARTIN DEL CORRAL

Módulo SICOF: PRESUPUESTO | ADMINISTRADOR IMPLANT -ÁE. DAF - PRESUPUESTO | F. SIST: 9/07/2021

Reporte Contraloría Antioquia

Genera los reportes que corresponden a ingresos del período seleccionado.

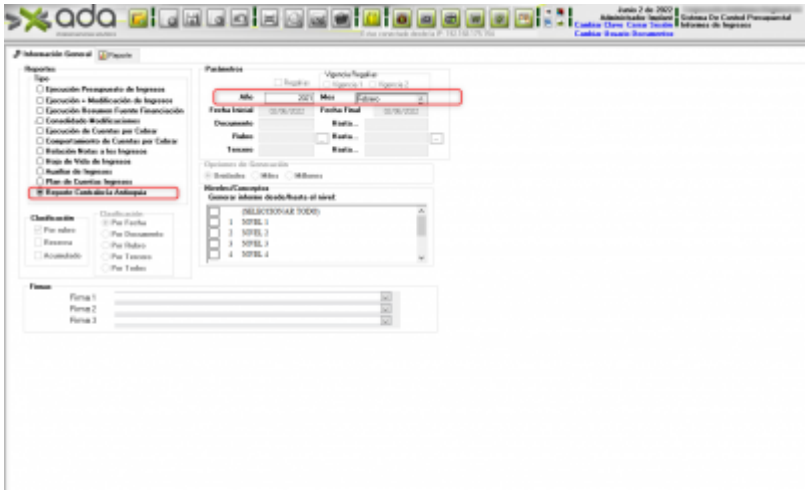

From:
http://wiki.adacsc.co/ - **Wiki**

Permanent link:
http://wiki.adacsc.co/doku.php?id=ada:sicoferp:financiero:presupuesto:reportes:informeingresos

Last update: **2022/10/14 13:48**