Informes de Gastos

Que es la ejecución presupuestal

La Función Pública con el fin de que todos los ciudadanos cuenten con información relevante institucional y del Sector además de las entidades que lo conforman, mes a mes presenta los informes de ejecución presupuestal que reflejan el conjunto de acciones destinadas a la utilización óptima de los recursos financieros, con el objetivo de cumplir las metas propuestas en los planes y compromisos adquiridos como entidad y Sector. En estos informes se reflejan la ejecución a nivel de compromisos y obligación del presupuesto de funcionamiento e inversión del Departamento Administrativo de la Función Pública.

Prerequisitos

1. Que exista un presupuesto cargado para la vigencia actual.

2. Parametrizarlo.

Tipos de Reportes que se pueden generar:

Ejecución Gastos

Genera los reportes que corresponden a rubros de la vigencia seleccionada (que no sean de reservas), y mostrando los niveles a partir del menor que se haya seleccionado de la lista de niveles.

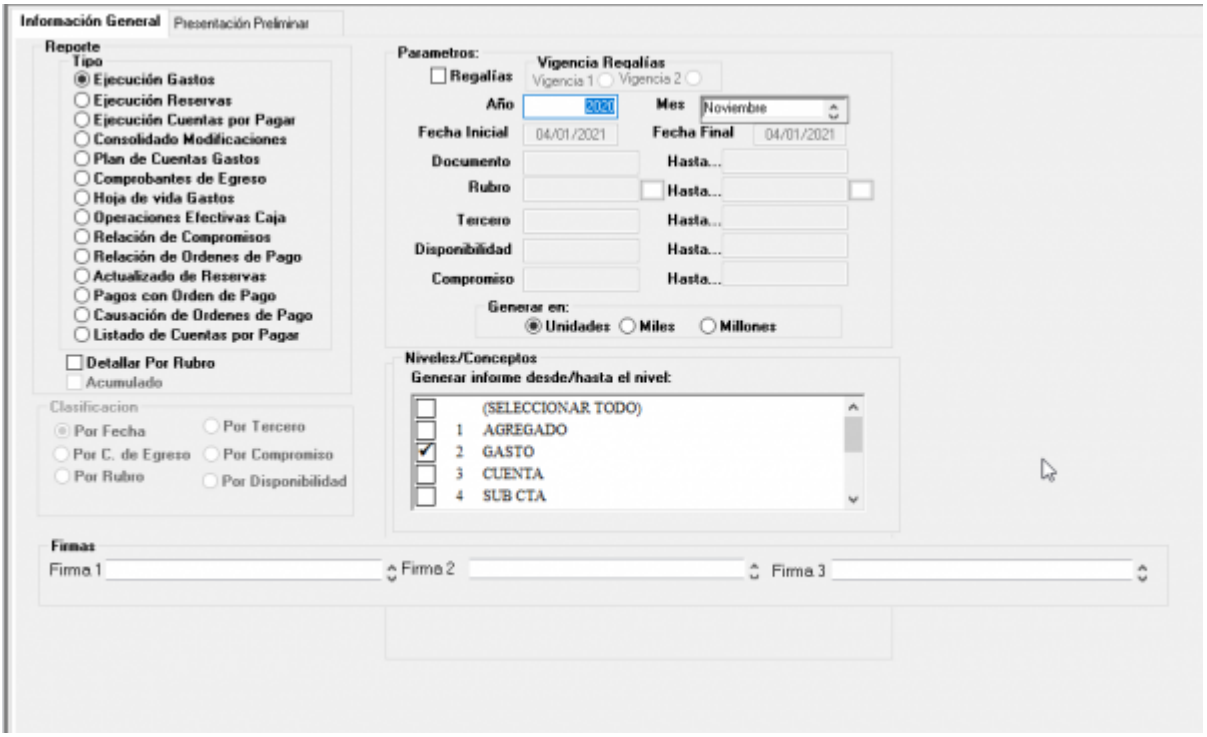

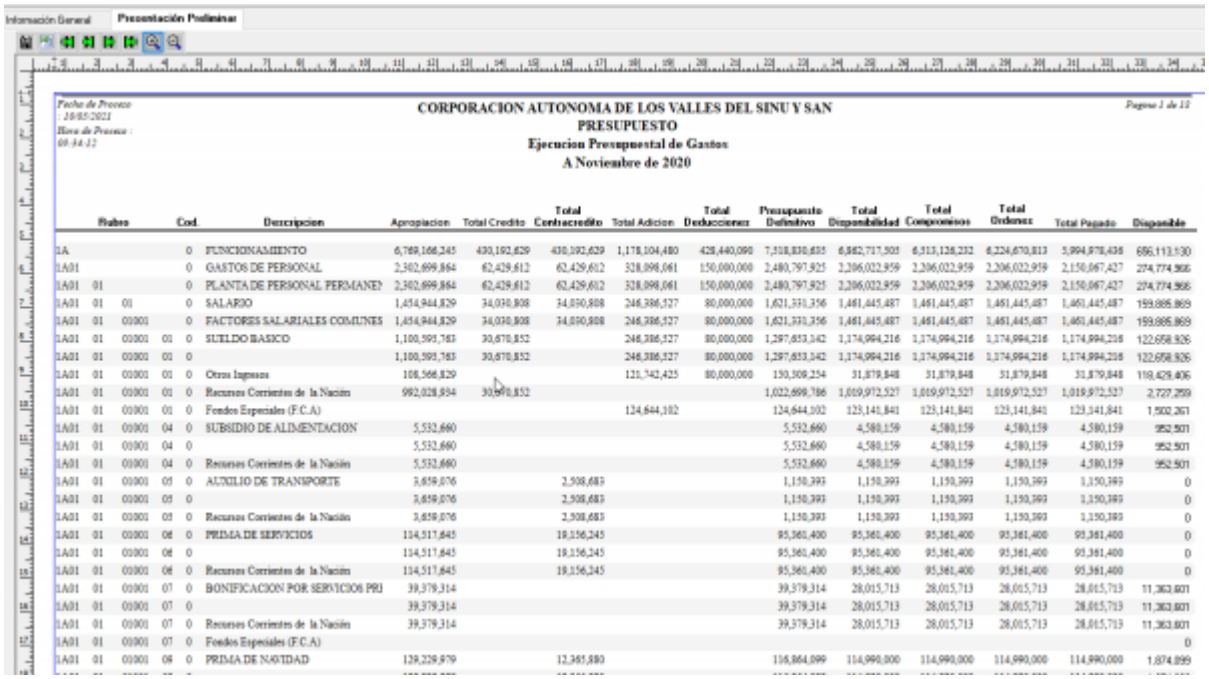

CORPORACION AUTONOMA DE LOS VALLES DEL SINU Y SAN
PRESUPUESTO
Ejecucion Presupuestal de Gastos
A Noviembre de 2020

Rubro	Cod.	Descripcion	Apropiacion	Total Credito	Total Contracredito	Total Adicion	Total Deducciones	Presupuesto Definitivo	Total Disponibilidad	Total Compromisos	Total Ordenes	Total Pagado	Disponible
1A	0	FUNCIONAMIENTO	6,789,166,245	430,192,629	430,192,629	1,178,104,480	428,440,090	7,518,830,635	6,882,717,505	6,313,126,232	6,224,670,813	5,994,878,436	696,113,130
1A01	0	GASTOS DE PERSONAL	2,302,699,864	62,429,612	62,429,612	328,098,061	150,000,000	2,480,797,925	2,206,022,959	2,206,022,959	2,206,022,959	2,150,067,427	274,774,966
1A01 01	0	PLANTA DE PERSONAL PERMANEN	2,302,699,864	62,429,612	62,429,612	328,098,061	150,000,000	2,480,797,925	2,206,022,959	2,206,022,959	2,206,022,959	2,150,067,427	274,774,966
1A01 01 01	0	SALARIO	1,454,944,829	34,030,808	34,030,808	246,386,527	80,000,000	1,621,331,356	1,461,445,487	1,461,445,487	1,461,445,487	1,461,445,487	159,885,869
1A01 01 01001	0	FACTORES SALARIALES COMUNES	1,454,944,829	34,030,808	34,030,808	246,386,527	80,000,000	1,621,331,356	1,461,445,487	1,461,445,487	1,461,445,487	1,461,445,487	159,885,869
1A01 01 01001 01	0	SUELDO BASICO	1,100,593,783	30,670,852		246,386,527	80,000,000	1,297,653,142	1,174,994,216	1,174,994,216	1,174,994,216	1,174,994,216	122,658,926
1A01 01 01001 01	0		1,100,593,783	30,670,852		246,386,527	80,000,000	1,297,653,142	1,174,994,216	1,174,994,216	1,174,994,216	1,174,994,216	122,658,926
1A01 01 01001 01	0	Otros Ingresos	108,566,829			121,742,425	80,000,000	150,309,254	31,879,848	31,879,848	31,879,848	31,879,848	118,429,406
1A01 01 01001 01	0	Recursos Corrientes de la Nacion	992,028,954	30,670,852				1,022,699,786	1,019,972,527	1,019,972,527	1,019,972,527	1,019,972,527	2,727,259
1A01 01 01001 01	0	Fondos Especiales (F.C.A)				124,644,102		124,644,102	123,141,841	123,141,841	123,141,841	123,141,841	1,502,261
1A01 01 01001 04	0	SUBSIDIO DE ALIMENTACION	5,532,660					5,532,660	4,580,159	4,580,159	4,580,159	4,580,159	952,501
1A01 01 01001 04	0		5,532,660					5,532,660	4,580,159	4,580,159	4,580,159	4,580,159	952,501
1A01 01 01001 04	0	Recursos Corrientes de la Nacion	5,532,660					5,532,660	4,580,159	4,580,159	4,580,159	4,580,159	952,501
1A01 01 01001 05	0	AUXILIO DE TRANSPORTE	3,659,076		2,508,683			1,150,393	1,150,393	1,150,393	1,150,393	1,150,393	0
1A01 01 01001 05	0		3,659,076		2,508,683			1,150,393	1,150,393	1,150,393	1,150,393	1,150,393	0
1A01 01 01001 05	0	Recursos Corrientes de la Nacion	3,659,076		2,508,683			1,150,393	1,150,393	1,150,393	1,150,393	1,150,393	0
1A01 01 01001 08	0	PRIMA DE SERVICIOS	114,517,645		18,156,245			95,361,400	95,361,400	95,361,400	95,361,400	95,361,400	0
1A01 01 01001 08	0		114,517,645		18,156,245			95,361,400	95,361,400	95,361,400	95,361,400	95,361,400	0
1A01 01 01001 08	0	Recursos Corrientes de la Nacion	114,517,645		18,156,245			95,361,400	95,361,400	95,361,400	95,361,400	95,361,400	0
1A01 01 01001 07	0	BONIFICACION POR SERVICIOS PRI	39,379,314					39,379,314	28,015,713	28,015,713	28,015,713	28,015,713	11,363,601
1A01 01 01001 07	0		39,379,314					39,379,314	28,015,713	28,015,713	28,015,713	28,015,713	11,363,601
1A01 01 01001 07	0	Recursos Corrientes de la Nacion	39,379,314					39,379,314	28,015,713	28,015,713	28,015,713	28,015,713	11,363,601
1A01 01 01001 07	0	Fondos Especiales (F.C.A)											0
1A01 01 01001 08	0	PRIMA DE NAVIDAD	129,228,879		12,361,880			116,864,099	114,990,000	114,990,000	114,990,000	114,990,000	1,874,099

Ejecución Reservas

Genera los reportes que corresponden a rubros de la vigencia seleccionada (que sí sean de reservas), y mostrando los niveles a partir del menor que se haya seleccionado de la lista de niveles.

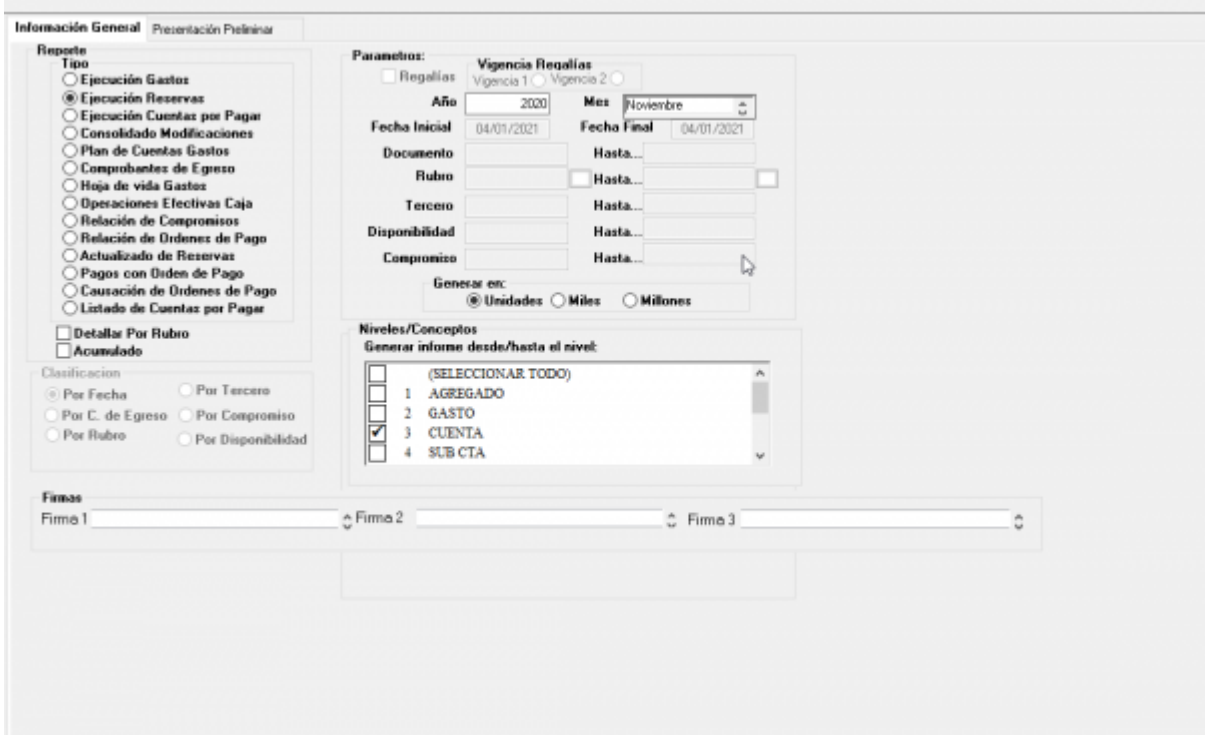

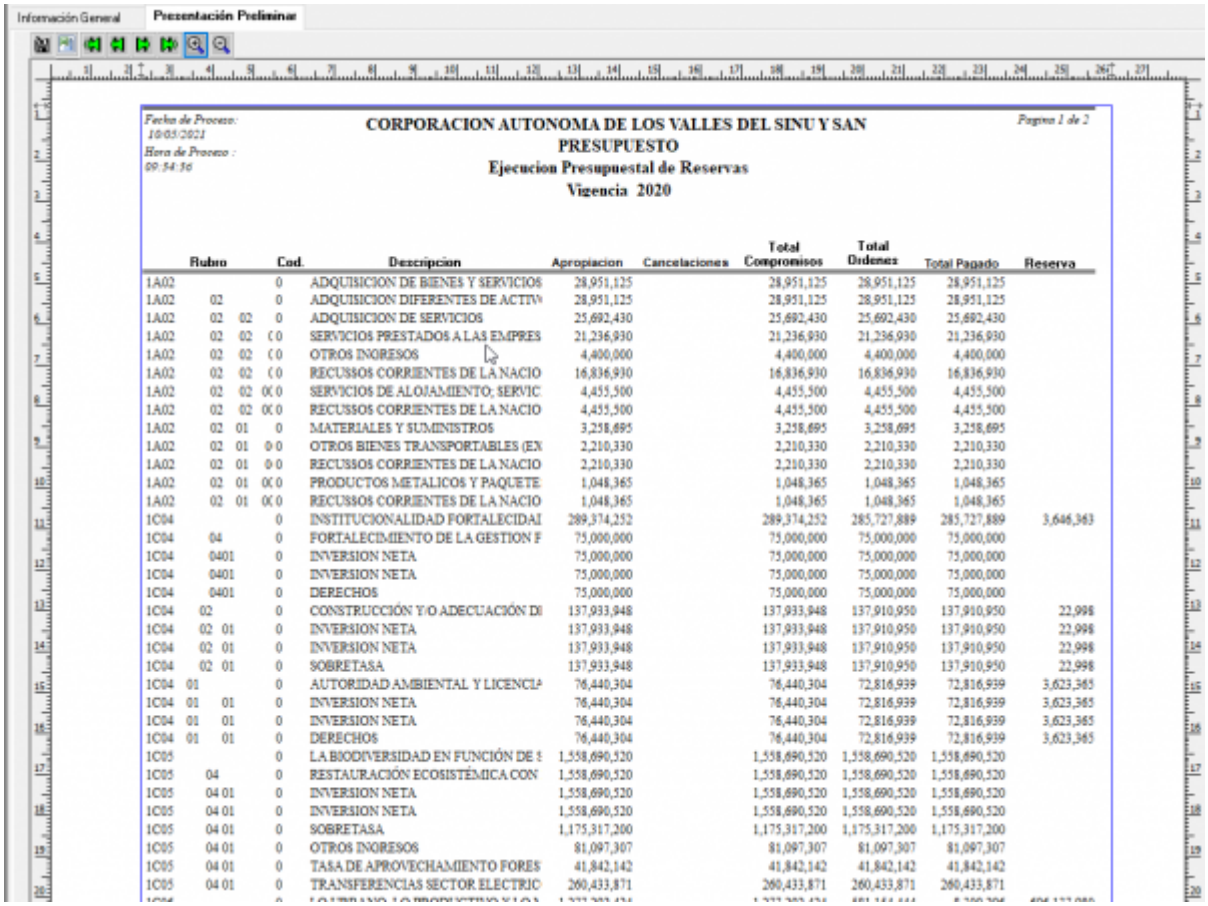

Información General | Presentación Preliminar

Fecha de Proceso: 19/05/2021
Hora de Proceso : 09:54:56

Paginas 1 de 2

CORPORACION AUTONOMA DE LOS VALLES DEL SINU Y SAN
PRESUPUESTO
Ejecucion Presupuestal de Reservas
Vigencia 2020

Rubro	Cod.	Descripcion	Apropiacion	Cancelaciones	Total Compromisos	Total Ordenes	Total Pagado	Reserva
1A02	0	ADQUISICION DE BIENES Y SERVICIOS	28,951,125		28,951,125	28,951,125	28,951,125	
1A02 02	0	ADQUISICION DIFERENTES DE ACTIV	28,951,125		28,951,125	28,951,125	28,951,125	
1A02 02 02	0	ADQUISICION DE SERVICIOS	25,692,430		25,692,430	25,692,430	25,692,430	
1A02 02 02	0	SERVICIOS PRESTADOS A LAS EMPRES	21,236,930		21,236,930	21,236,930	21,236,930	
1A02 02 02	0	OTROS INGRESOS	4,400,000		4,400,000	4,400,000	4,400,000	
1A02 02 02	0	RECUSSOS CORRIENTES DE LA NACIO	16,836,930		16,836,930	16,836,930	16,836,930	
1A02 02 02	0	SERVICIOS DE ALOJAMIENTO; SERVIC	4,455,500		4,455,500	4,455,500	4,455,500	
1A02 02 02	0	RECUSSOS CORRIENTES DE LA NACIO	4,455,500		4,455,500	4,455,500	4,455,500	
1A02 02 01	0	MATERIALES Y SUMINISTROS	3,258,695		3,258,695	3,258,695	3,258,695	
1A02 02 01	0	OTROS BIENES TRANSPORTABLES (EX	2,210,330		2,210,330	2,210,330	2,210,330	
1A02 02 01	0	RECUSSOS CORRIENTES DE LA NACIO	2,210,330		2,210,330	2,210,330	2,210,330	
1A02 02 01	0	PRODUCTOS METALICOS Y PAQUETE	1,048,365		1,048,365	1,048,365	1,048,365	
1A02 02 01	0	RECUSSOS CORRIENTES DE LA NACIO	1,048,365		1,048,365	1,048,365	1,048,365	
1C04	0	INSTITUCIONALIDAD FORTALECIDAI	289,374,252		289,374,252	285,727,889	285,727,889	3,646,363
1C04 04	0	FORTALECIMIENTO DE LA GESTION F	75,000,000		75,000,000	75,000,000	75,000,000	
1C04 0401	0	INVERSION NETA	75,000,000		75,000,000	75,000,000	75,000,000	
1C04 0401	0	INVERSION NETA	75,000,000		75,000,000	75,000,000	75,000,000	
1C04 0401	0	DERECHOS	75,000,000		75,000,000	75,000,000	75,000,000	
1C04 02	0	CONSTRUCCIÓN Y/O ADECUACIÓN DI	137,933,948		137,933,948	137,910,950	137,910,950	22,998
1C04 02 01	0	INVERSION NETA	137,933,948		137,933,948	137,910,950	137,910,950	22,998
1C04 02 01	0	INVERSION NETA	137,933,948		137,933,948	137,910,950	137,910,950	22,998
1C04 02 01	0	SOBRETASA	137,933,948		137,933,948	137,910,950	137,910,950	22,998
1C04 01	0	AUTORIDAD AMBIENTAL Y LICENCIA	76,440,304		76,440,304	72,816,939	72,816,939	3,623,365
1C04 01 01	0	INVERSION NETA	76,440,304		76,440,304	72,816,939	72,816,939	3,623,365
1C04 01 01	0	INVERSION NETA	76,440,304		76,440,304	72,816,939	72,816,939	3,623,365
1C04 01 01	0	DERECHOS	76,440,304		76,440,304	72,816,939	72,816,939	3,623,365
1C05	0	LA BIODIVERSIDAD EN FUNCIÓN DE S	1,558,690,520		1,558,690,520	1,558,690,520	1,558,690,520	
1C05 04	0	RESTAURACIÓN ECOSISTÉMICA CON	1,558,690,520		1,558,690,520	1,558,690,520	1,558,690,520	
1C05 04 01	0	INVERSION NETA	1,558,690,520		1,558,690,520	1,558,690,520	1,558,690,520	
1C05 04 01	0	INVERSION NETA	1,558,690,520		1,558,690,520	1,558,690,520	1,558,690,520	
1C05 04 01	0	SOBRETASA	1,175,317,200		1,175,317,200	1,175,317,200	1,175,317,200	
1C05 04 01	0	OTROS INGRESOS	81,097,307		81,097,307	81,097,307	81,097,307	
1C05 04 01	0	TASA DE APROVECHAMIENTO FORES	41,842,142		41,842,142	41,842,142	41,842,142	
1C05 04 01	0	TRANSFERENCIAS SECTOR ELECTRIC	260,433,871		260,433,871	260,433,871	260,433,871	

Regalías

Genera los reportes que corresponden a rubros de la vigencia seleccionada (que sean de regalías), y mostrando los niveles a partir del menor que se haya seleccionado de la lista de niveles.

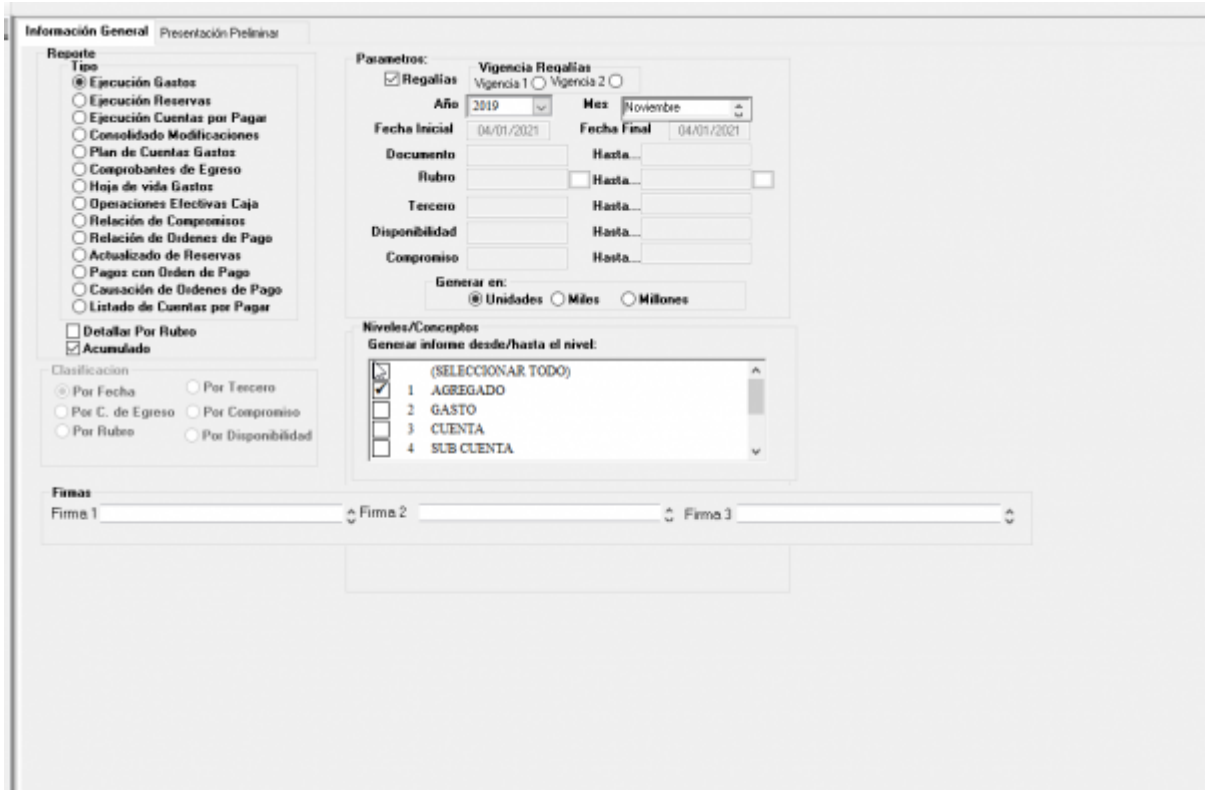

Cuentas Por Pagar

Genera los reportes que corresponden a rubros de la vigencia seleccionada y mostrando los niveles a partir del menor que se haya seleccionado de la lista de niveles.

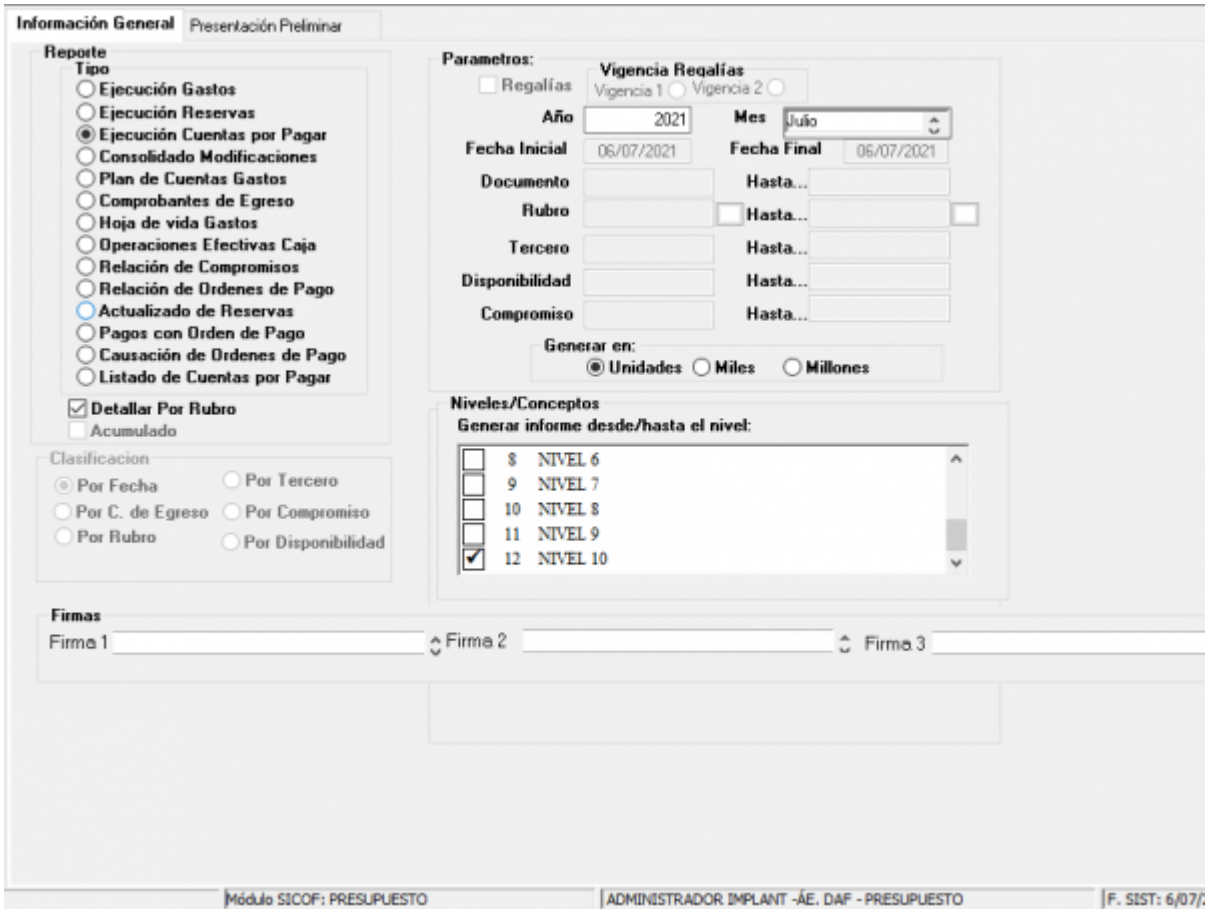

PRESUPUESTO
EJECUCIÓN DE CUENTAS POR PAGAR DEL AÑO 2024 A ENERO

Rubro	Nombre Rubro	Saldo Inicial	Cancelado	CxP Definitivas	Pagos	Saldo
220103		1,396,600		1,396,600	1,396,600	
22010305		1,396,600		1,396,600	1,396,600	
2201030501		1,396,600		1,396,600	1,396,600	
220103		10,716,500		10,716,500	10,716,500	
22010306		10,716,500		10,716,500	10,716,500	
2201030601		10,716,500		10,716,500	10,716,500	
220		867,408,706		867,408,706	398,327,225	469,081,481
2202		867,408,706		867,408,706	398,327,225	469,081,481
220205		74,016,716		74,016,716	63,123,674	10,893,042
22020503		74,016,716		74,016,716	63,123,674	10,893,042
2202050301		74,016,716		74,016,716	63,123,674	10,893,042
220205		757,576,475		757,576,475	299,388,036	458,188,439
22020504		757,576,475		757,576,475	299,388,036	458,188,439
2202050401		757,576,475		757,576,475	299,388,036	458,188,439
22020512		35,815,515		35,815,515	35,815,515	
2202051201		35,815,515		35,815,515	35,815,515	

Plan De Cuentas Gasto

Genera los reportes que corresponden a rubros de la vigencia seleccionada y mostrando los niveles a partir del menor que se haya seleccionado de la lista de niveles.

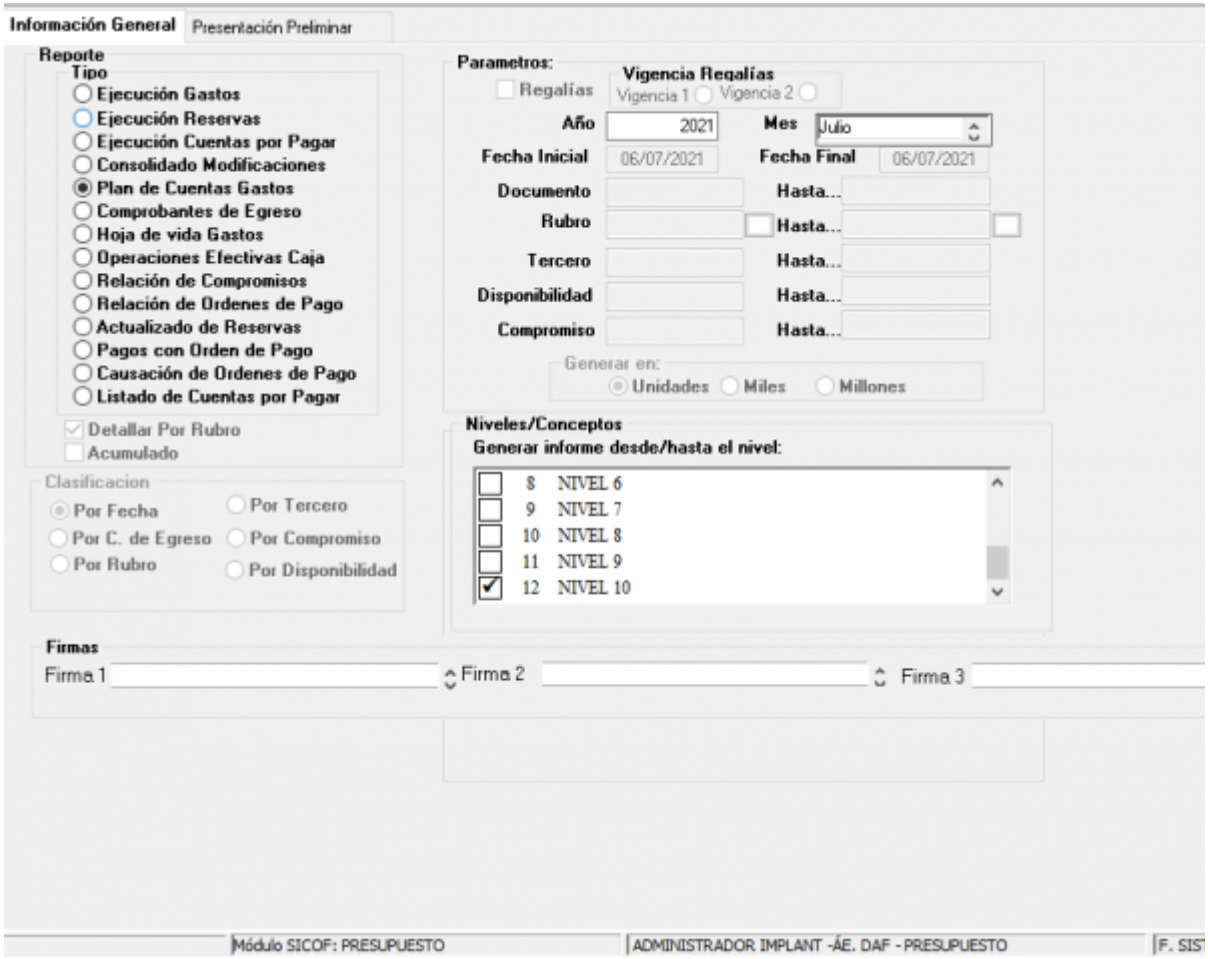

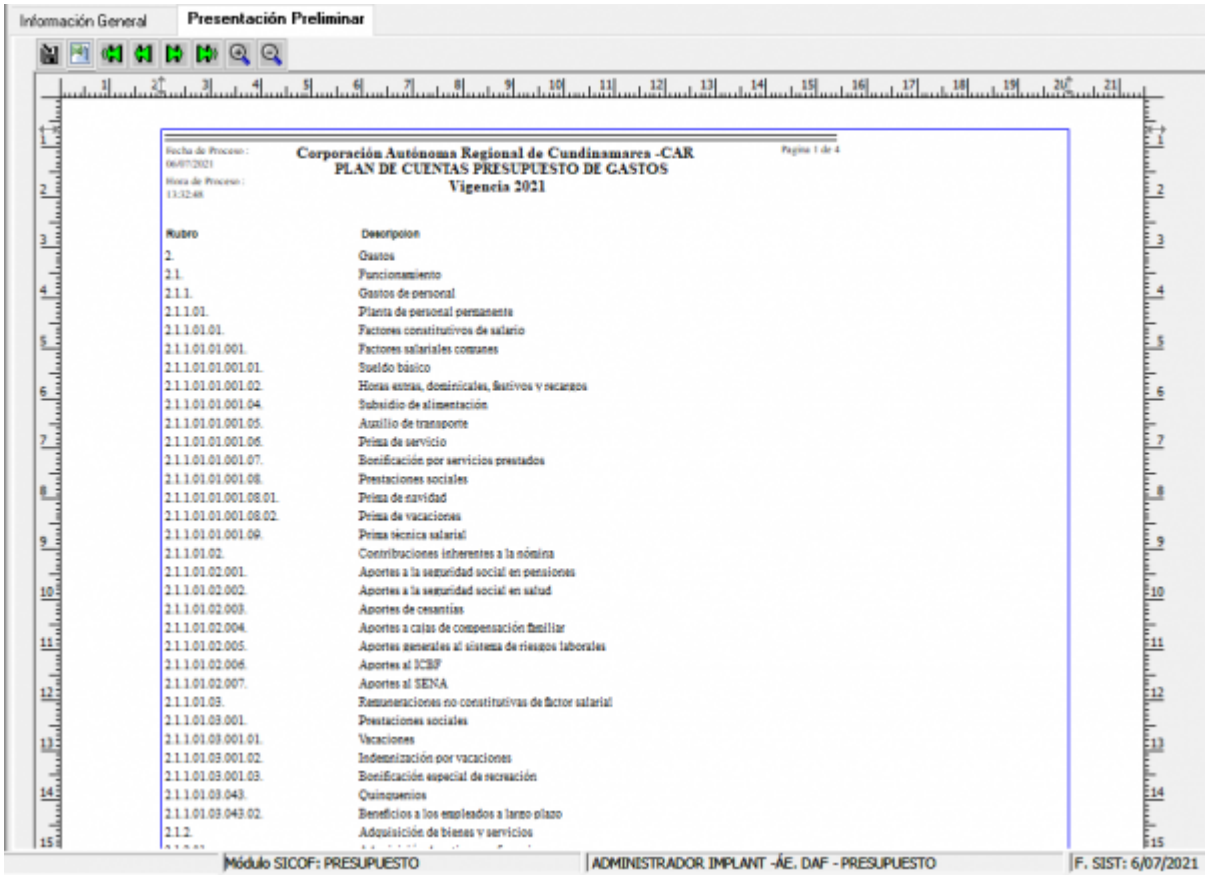

Reporte Contraloría Antioquia

Genera los reportes que corresponden a egresos del período seleccionado.

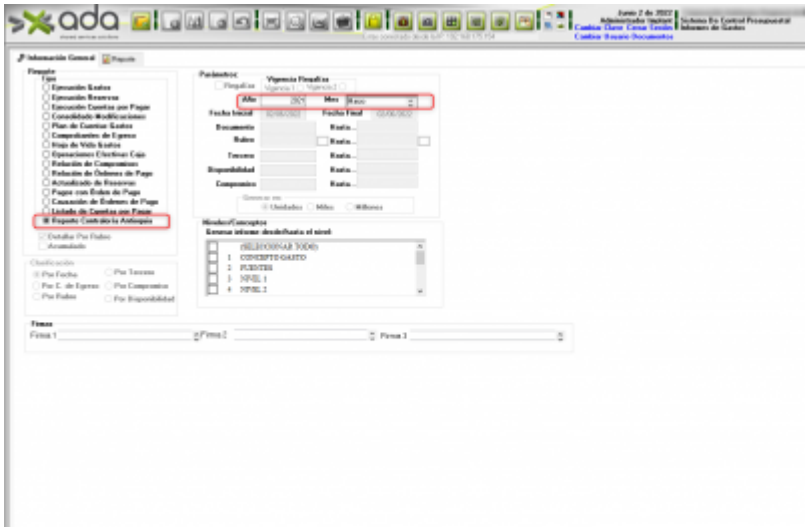

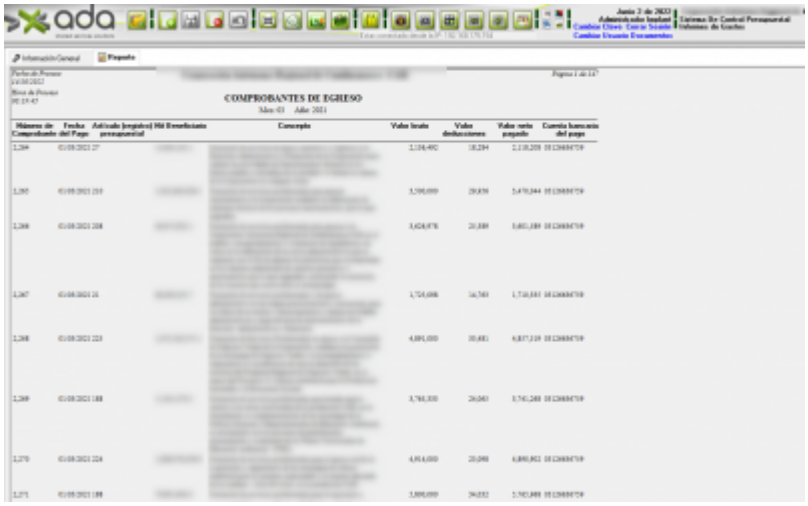

From:
http://wiki.adacsc.co/ - **Wiki**

Permanent link:
http://wiki.adacsc.co/doku.php?id=ada:sicoferp:financiero:presupuesto:reportes:informegastos

Last update: **2024/02/07 14:33**